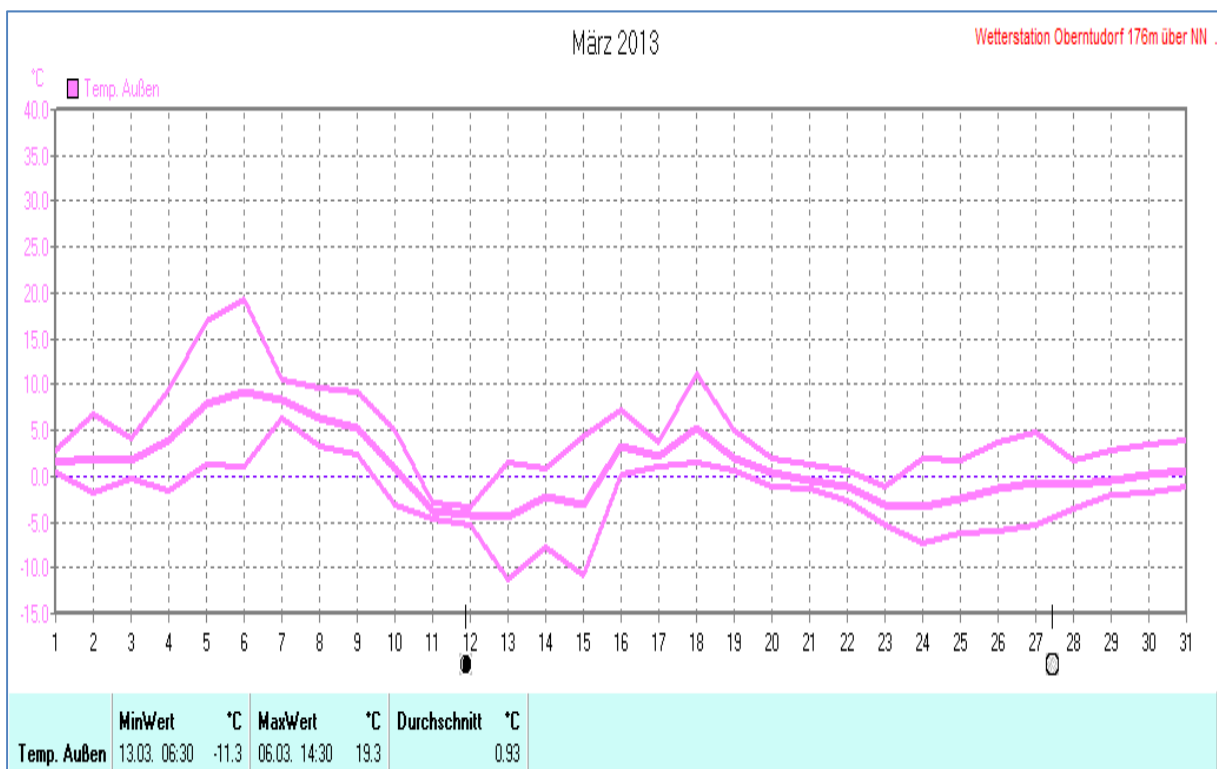
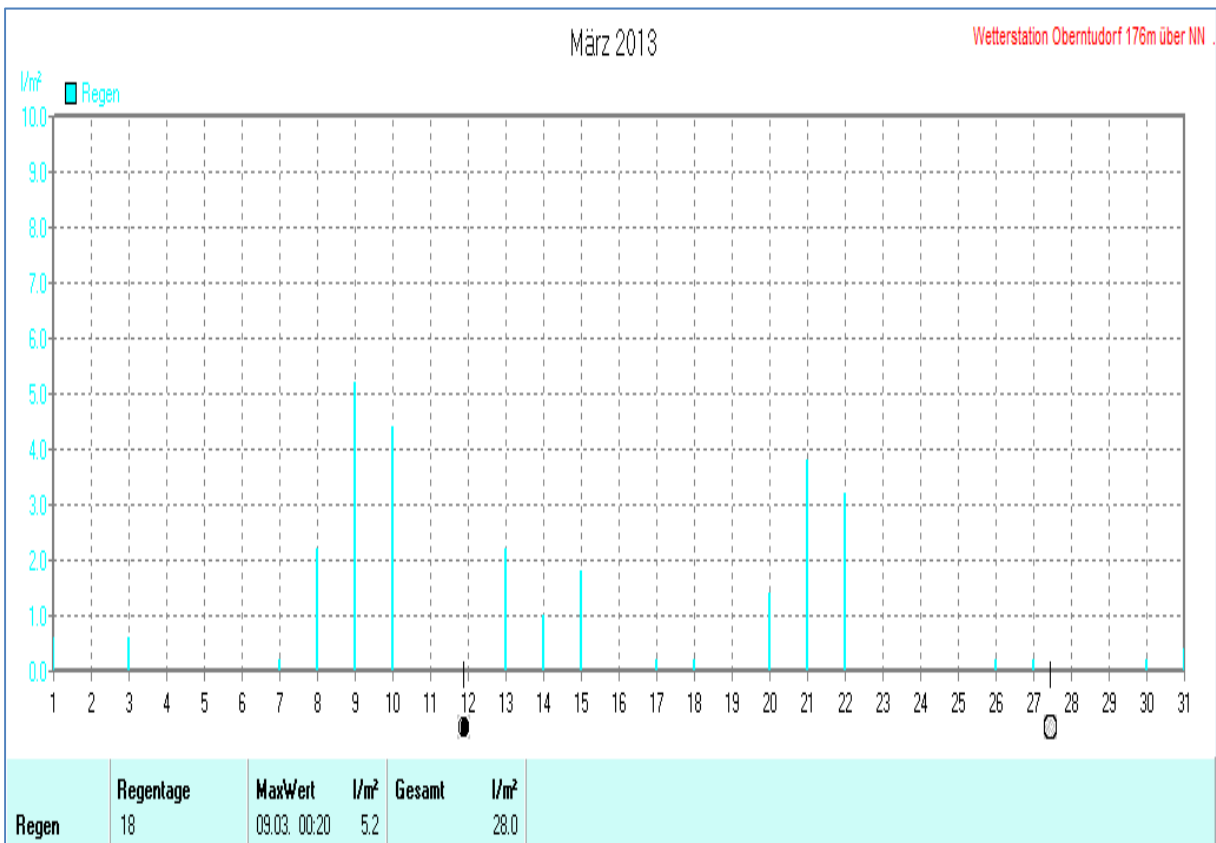
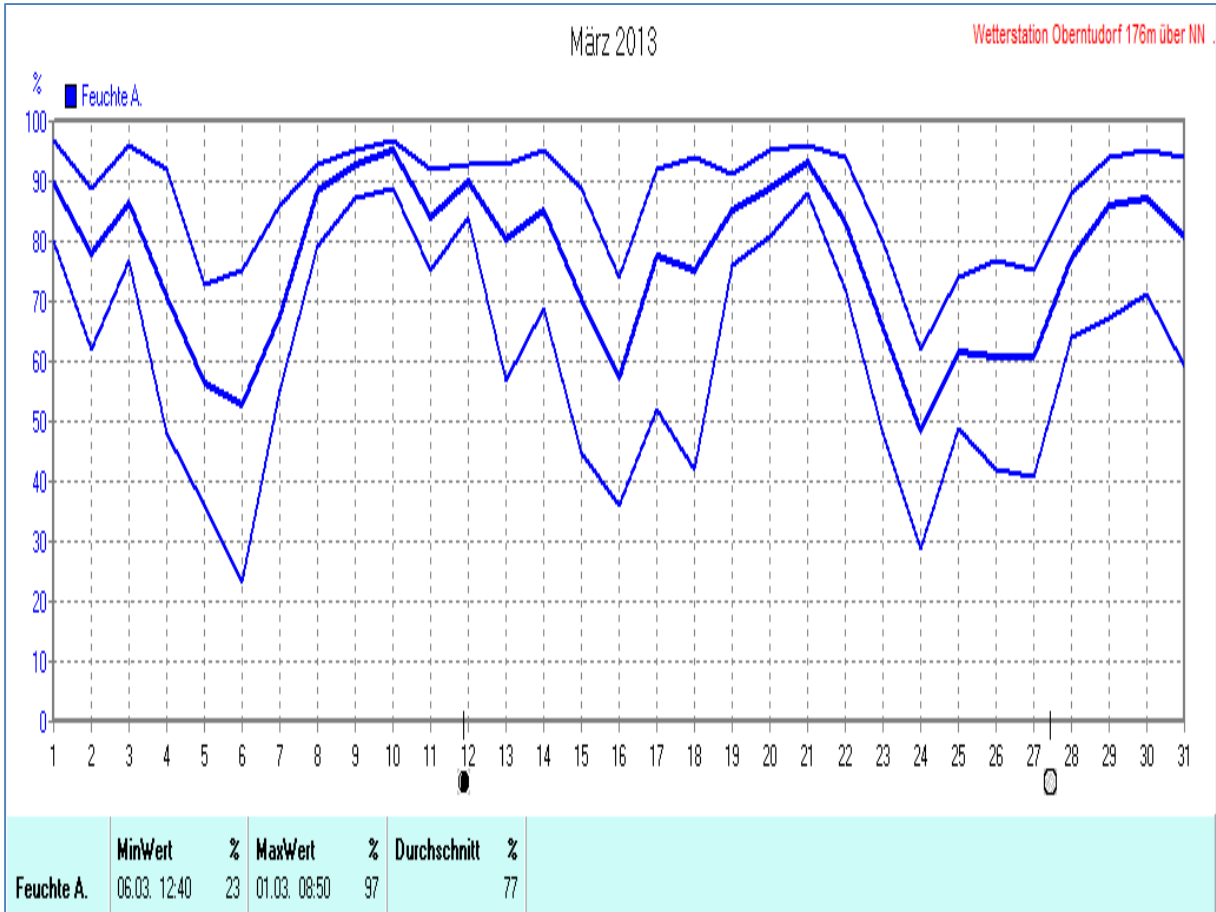


## Wettertabelle und Grafiken März 2013 Station Oberntudorf

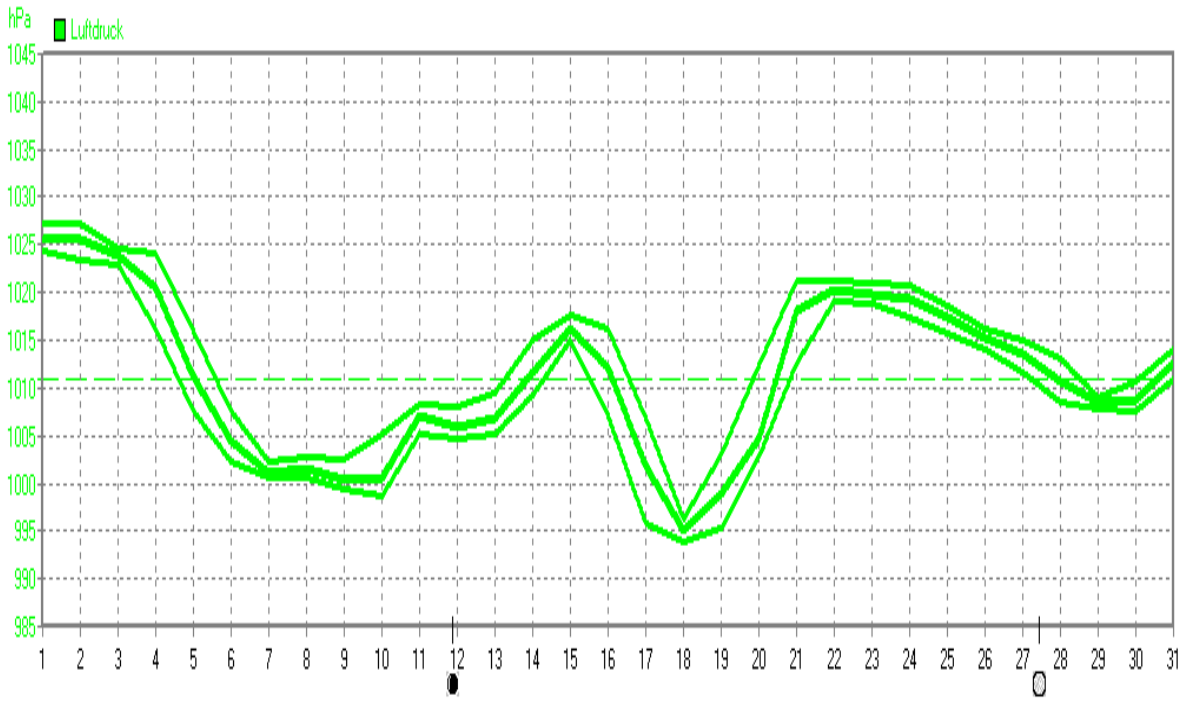
Wetterdaten März 2013 Station Oberntudorf							
Meßgröße	Minimum	Zeit	Datum	Maximum	Zeit	Datum	Durchschnitt
Temperatur Außen	-11,3 °C	06:30	13.03.2013	19,3 °C	14:30	06.03.2013	0,9 °C
Temperatur Boden	-8,9 °C	06:10	13.03.2013	16,1 °C	13:40	06.03.2013	0,6 °C
Taupunkt	-16,3 °C	10:10	24.03.2013	7,3 °C	17:20	09.03.2013	-3,1 °C
Windchill	-13,9 °C	07:00	24.03.2013	19,1 °C	14:30	06.03.2013	0,4 °C
Luftfeuchte Außen	23%	12:40	06.03.2013	97%	08:50	01.03.2013	77%
Luftdruck	993,8 hPa	17:20	18.03.2013	1027,3 hPa	23:30	01.03.2013	1011,0 hPa
Windgeschwindigkeit				17,7 km/h	14:10	23.03.2013	3,4 km/h
Windrichtung				O	14:10	23.03.2013	O-SO
Windböen				48,3 km/h	13:40	24.03.2013	11,9 km/h
Windrichtung Windböen				O	13:40	24.03.2013	O
Wind Verlauf							#8841.5 km
Regenmenge				5,2 l/m²	00:20	09.03.2013	#28,000 l/m²
Evapotransp.							#21,606 l/m²
Solarstrahlung				830 W/m²	12:00	30.03.2013	106 W/m²
Sonnenschein-Zeit				11:10 h	18:30	27.03.2013	#149:50 h





März 2013

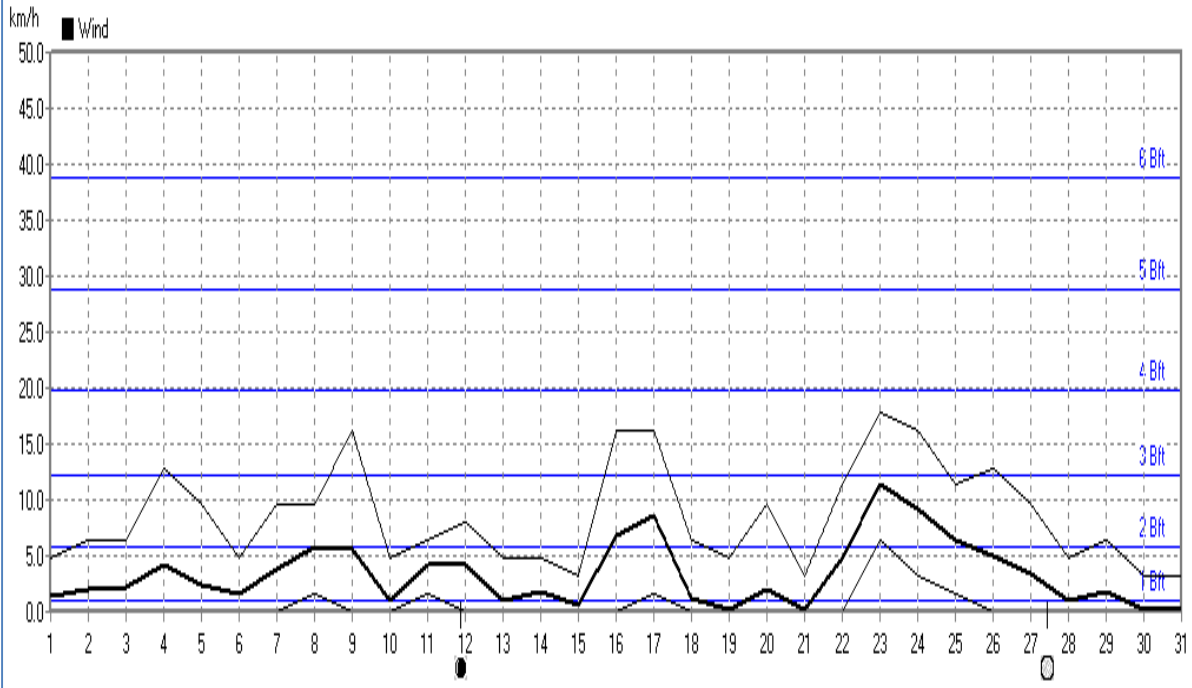
Wetterstation Oberntudorf 176m über NN



Luftdruck	MinWert	hPa	MaxWert	hPa	Durchschnitt	hPa
	18.03.	17:20	01.03.	23:30	1011.0	

März 2013

Wetterstation Oberntudorf 176m über NN



Wind	MinWert	km/h	MaxWert	km/h	Durchschnitt	km/h
	01.03.	00:00	23.03.	14:10	8841.5 km	3.4

