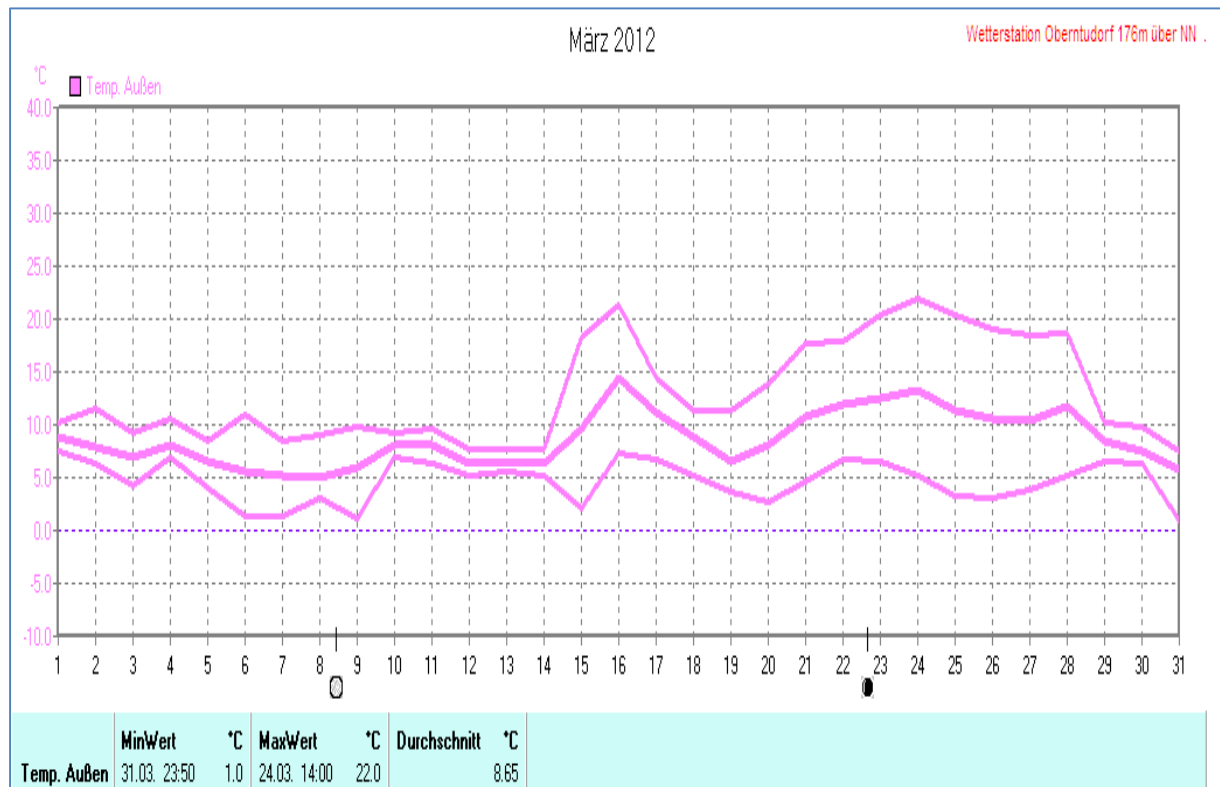
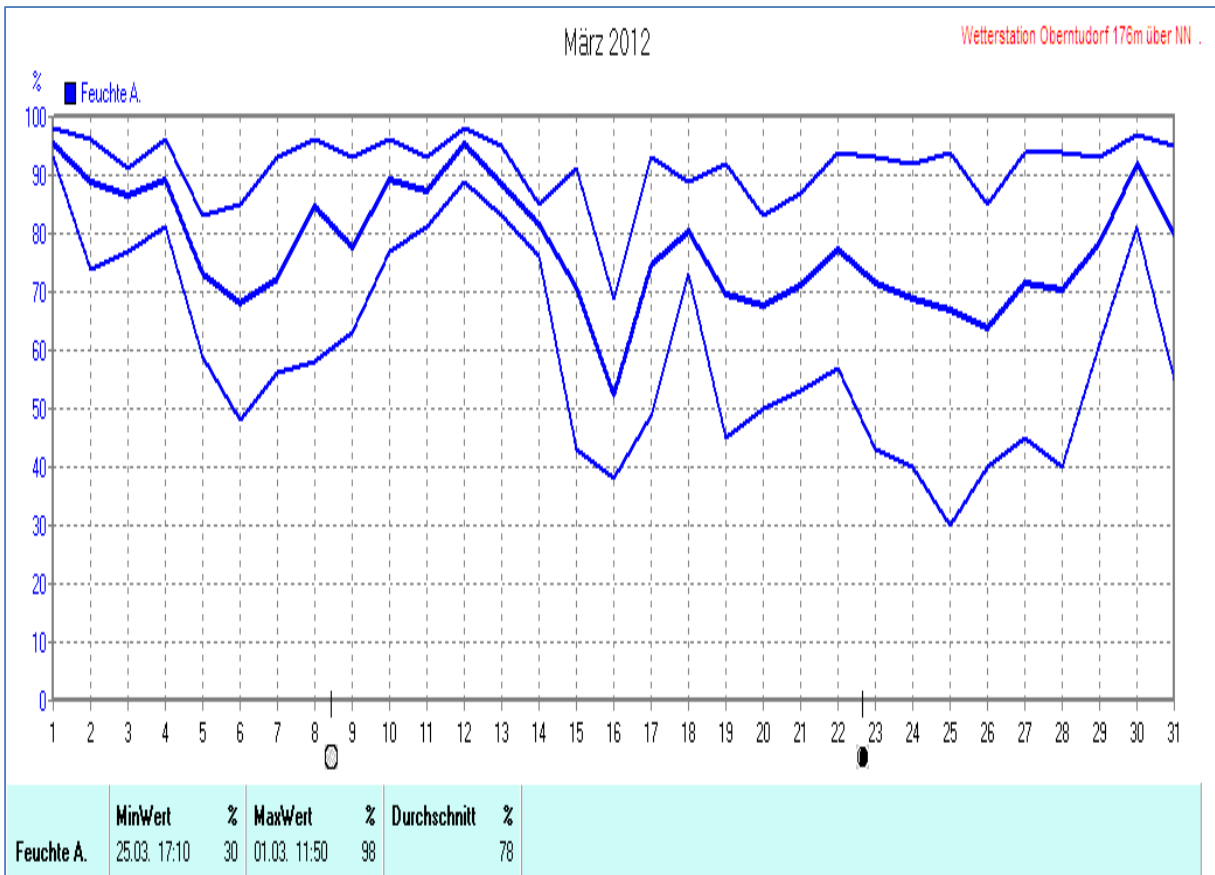
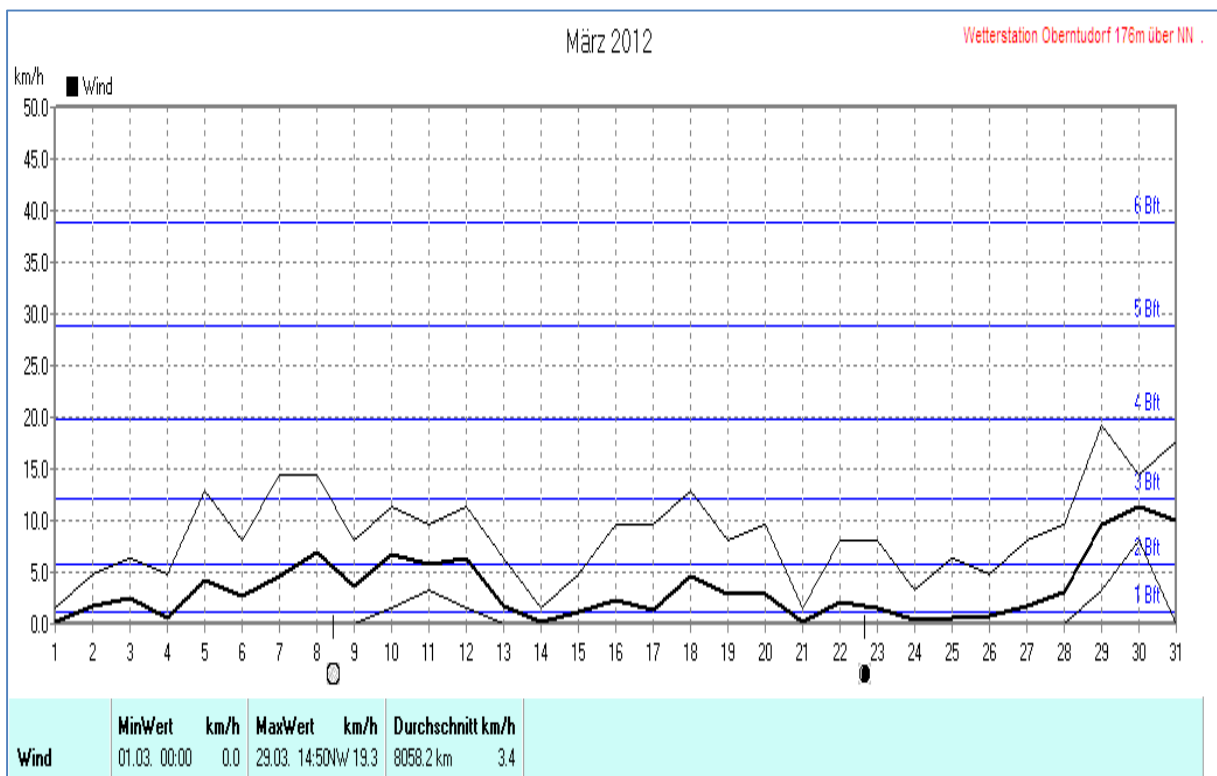
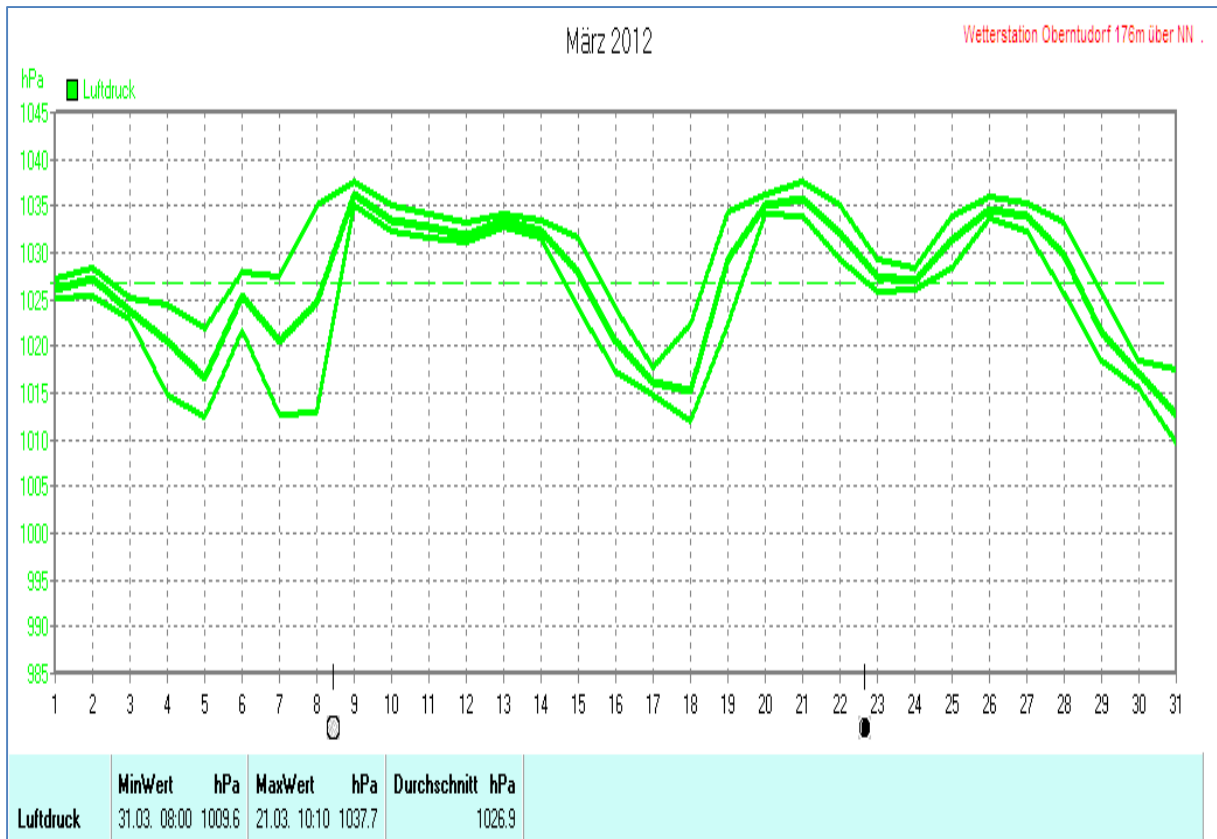


Wettertabelle und Grafiken März 2012 Station Oberntudorf

<u>Wetterdaten März 2012 Station Oberntudorf</u>							
Meßgröße	Minimum	Zeit	Datum	Maximum	Zeit	Datum	Durchschnitt
Temperatur Außen	1,0 °C	23:50	31.03.2012	22,0 °C	14:00	24.03.2012	8,6 °C
Temperatur Boden	1,0 °C	06:50	07.03.2012	20,0 °C	13:40	16.03.2012	8,0 °C
Taupunkt	-3,4 °C	20:00	31.03.2012	9,6 °C	16:00	22.03.2012	4,6 °C
Windchill	-0,7 °C	03:40	08.03.2012	21,5 °C	14:00	24.03.2012	8,2 °C
Luftfeuchte Außen	30%	17:10	25.03.2012	98%	11:50	01.03.2012	78%
Luftdruck	1009,6 hPa	08:00	31.03.2012	1037,7 hPa	10:10	21.03.2012	1026,9 hPa
Wind km/h				19,3 km/h	14:50	29.03.2012	3,4 km/h
Wind °				W-NW	14:50	29.03.2012	W-NW
Windböen				41,8 km/h	08:50	31.03.2012	10,8 km/h
Regen l/m ²				4,4 l/m ²	19:00	07.03.2012	#16,000 l/m ²
Evapotransp.							#35,128 l/m ²
UV-Index				4,1 UV-I	13:00	31.03.2012	1,4 UV-I
Solar W/m ²				923 W/m ²	13:00	31.03.2012	105 W/m ²
Sonne h				11:00 h	19:30	26.03.2012	#153:57 h

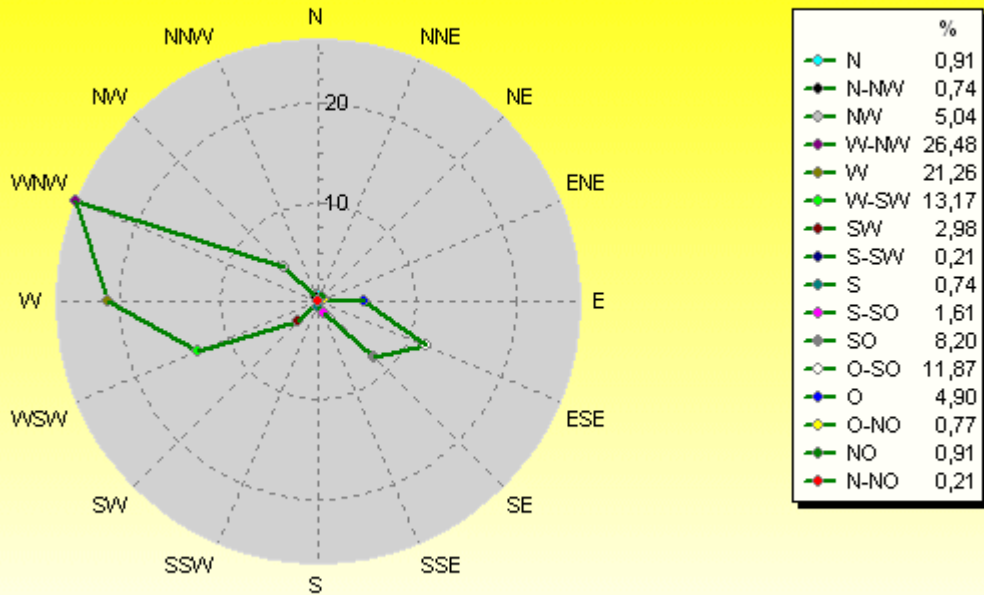






Verteilung Windrichtung März 2012

33154 Salzkotten-Oberntudorf, NRW

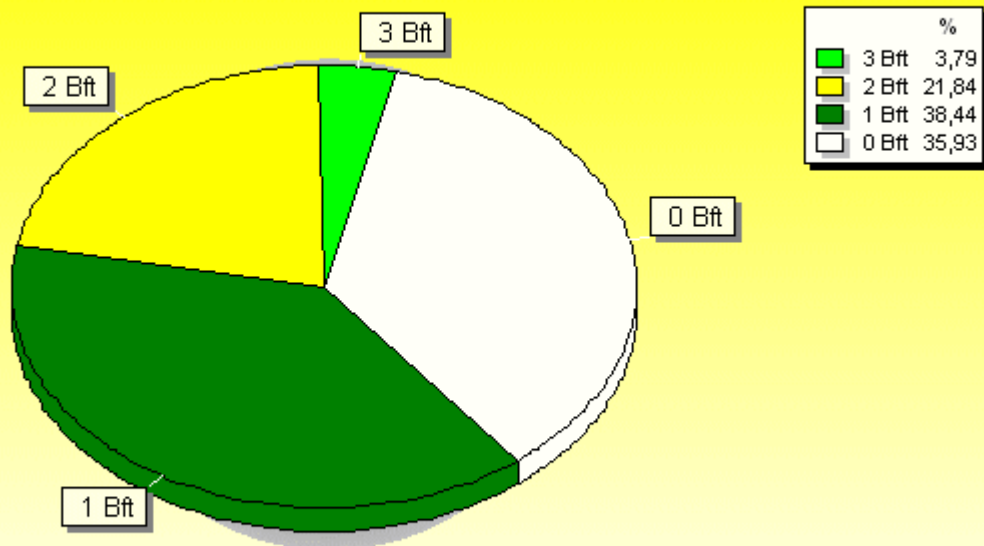


2855 / 1601 Werte -> 35.9% Windstille - Ø 3,4km/h - Max. 41,8km/h = Windböen - 8058.2 km

© WzWin32 - Wetterstation Oberntudorf 116m über NN - © 1999-2012 Jürgen Pinger - Davis VantagePro2Plus

Verteilung Windstärke März 2012

33154 Salzkotten-Oberntudorf, NRW



4456 Werte - Ø 3,4km/h - Max. 19,3km/h - 8058.2 km

© WzWin32 - Wetterstation Oberntudorf 116m über NN - © 1999-2012 Jürgen Pinger - Davis VantagePro2Plus

