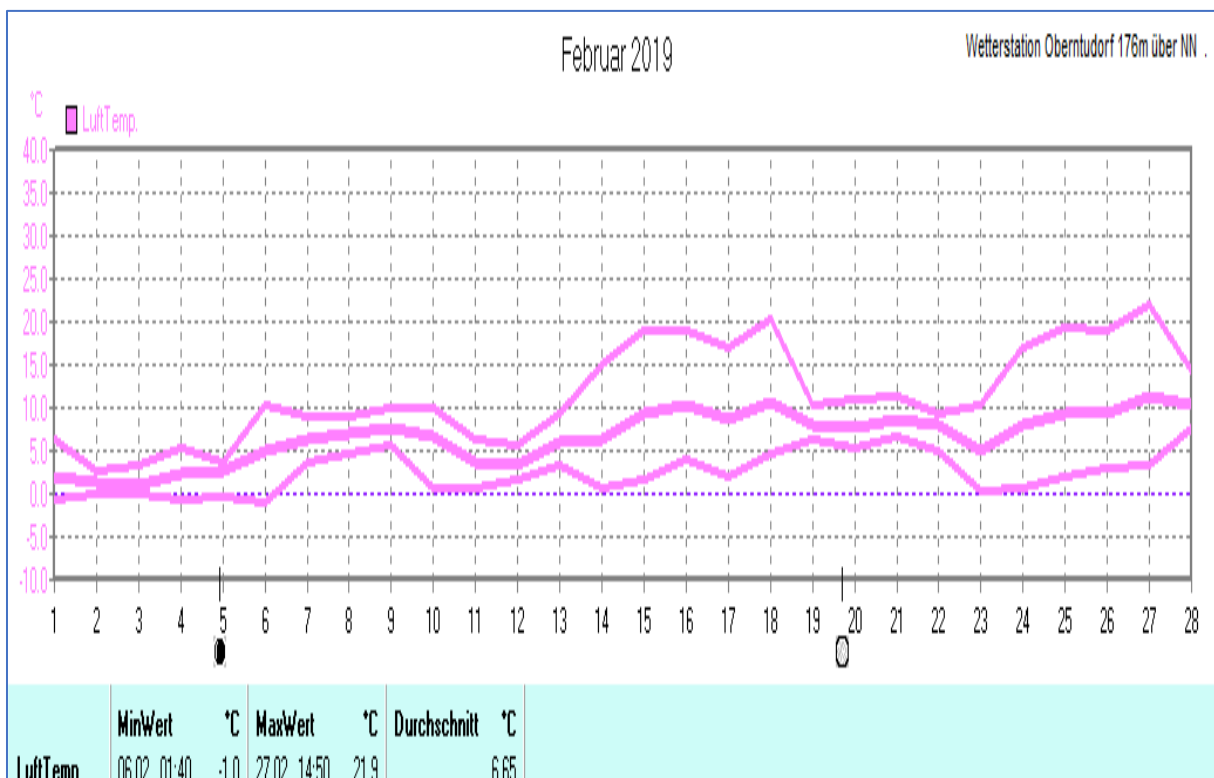


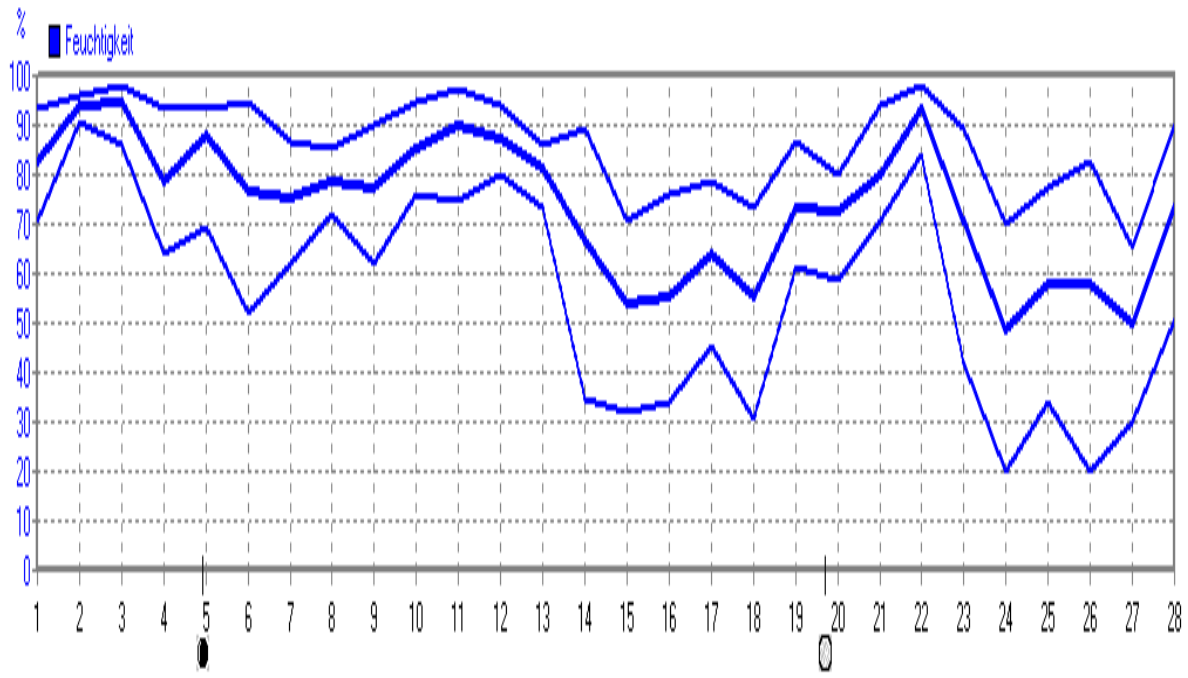
Wettertabelle und Grafiken Februar 2019 Station Oberntudorf

Wetterdaten Februar 2019 Station Oberntudorf							
Messgröße	Minimum	Zeit	Datum	Maximum	Zeit	Datum	Durchschnitt
Lufttemp.	-1,0 °C	01:40	06.02.2019	21,9 °C	14:50	27.02.2019	6,6 °C
Bodentemp.	-0,6 °C	00:00	01.02.2019	12,2 °C	14:10	27.02.2019	5,1 °C
Luftfeuchte	20 %	12:40	24.02.2019	98 %	12:50	03.02.2019	74 %
Luftdruck	989,1 hPa	14:20	10.02.2019	1041,2 hPa	10:00	23.02.2019	1022,1 hPa
Wind km/h				22,5 km/h	17:00	09.02.2019	5,0 km/h
Wind °				SW	17:00	09.02.2019	SW
Regen l/m ²				8,8 mm	00:00	11.02.2019	#27,400 mm
Evapotransp.							#35,572 mm
Solar				557 W/m ²	13:20	28.02.2019	71 W/m ²
Sonne h				9:00 h	17:30	17.02.2019	#129:50 h



Februar 2019

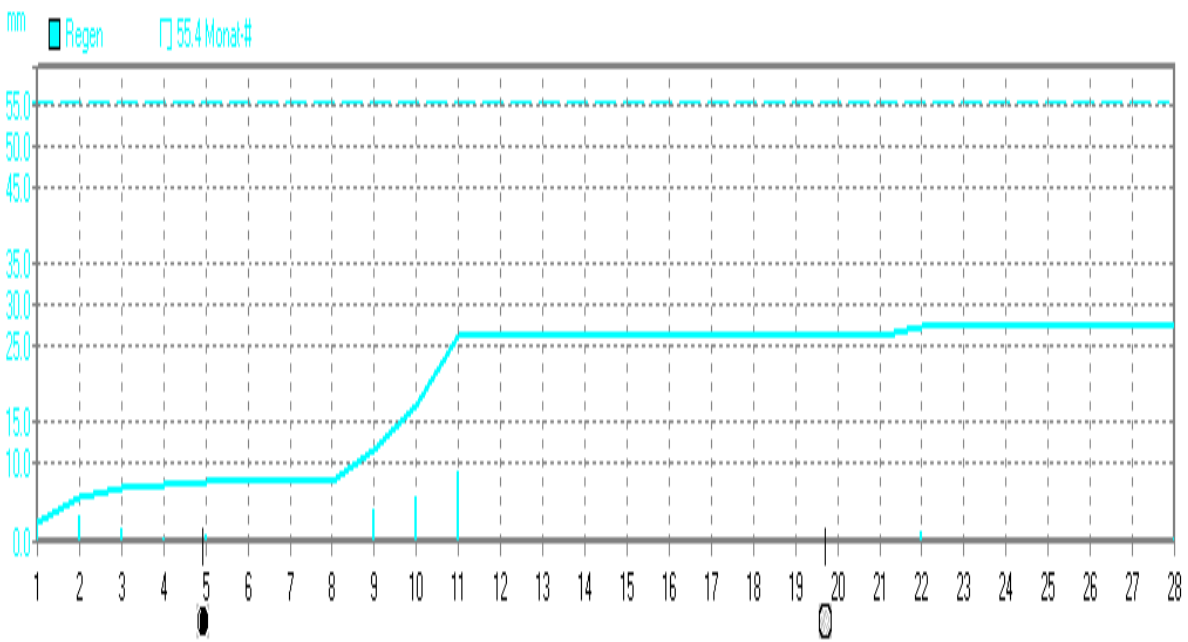
Wetterstation Oberntudorf 176m über NN



	MinWert	%	MaxWert	%	Durchschnitt	%
Feuchtigkeit	24.02. 12:40	20	03.02. 12:50	98		74

Februar 2019

Wetterstation Oberntudorf 176m über NN

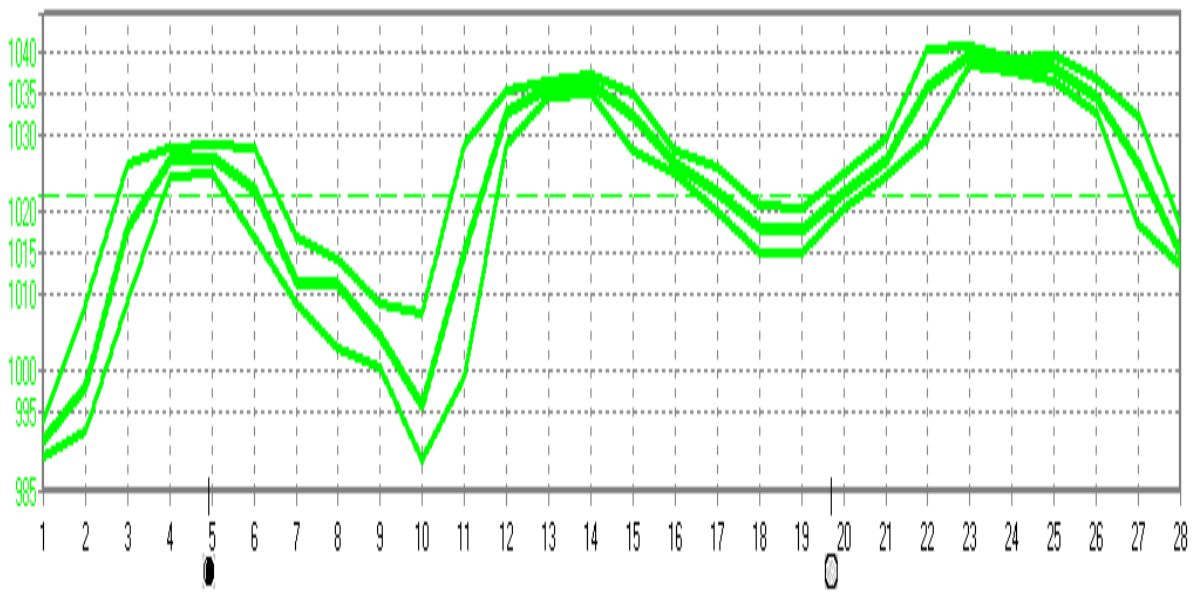


	Regentage	MaxWert	mm	Gesamt	mm
Regen	10	11.02. 00:00	8.8		27.4

Februar 2019

Wetterstation Oberntudorf 176m über NN

hPa ■ Luftdruck

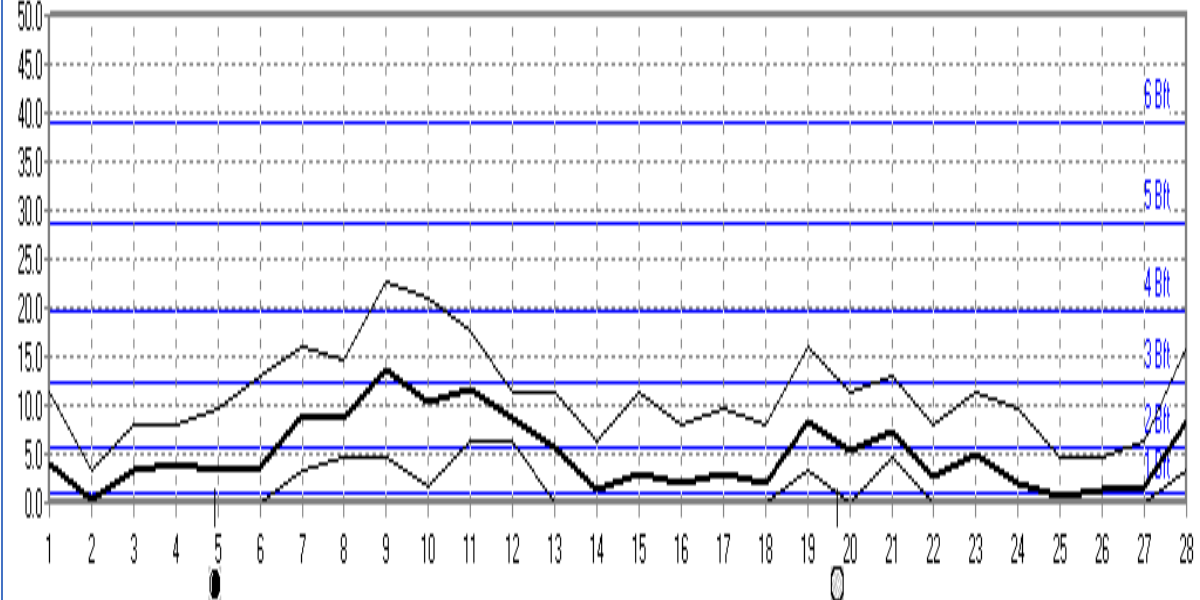


	MinWert	hPa	MaxWert	hPa	Durchschnitt	hPa
Luftdruck	10.02. 14:20	989.1	23.02. 10:00	1041.2		1022.1

Februar 2019

Wetterstation Oberntudorf 176m über NN

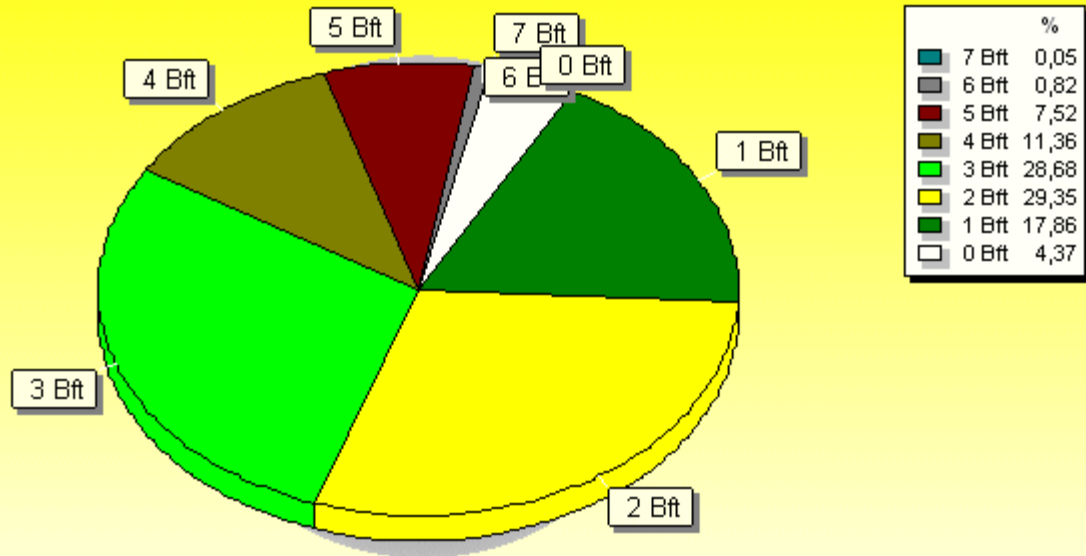
km/h ■ Wind



	MinWert	km/h	MaxWert	km/h	Durchschnitt	km/h
Wind	01.02. 20:30	0.0	09.02. 17:00	22.5	8756.6 km	5.0

Windböen: Verteilung Windstärke Februar 2019

33154 Salzkotten-Oberntudorf, NRW

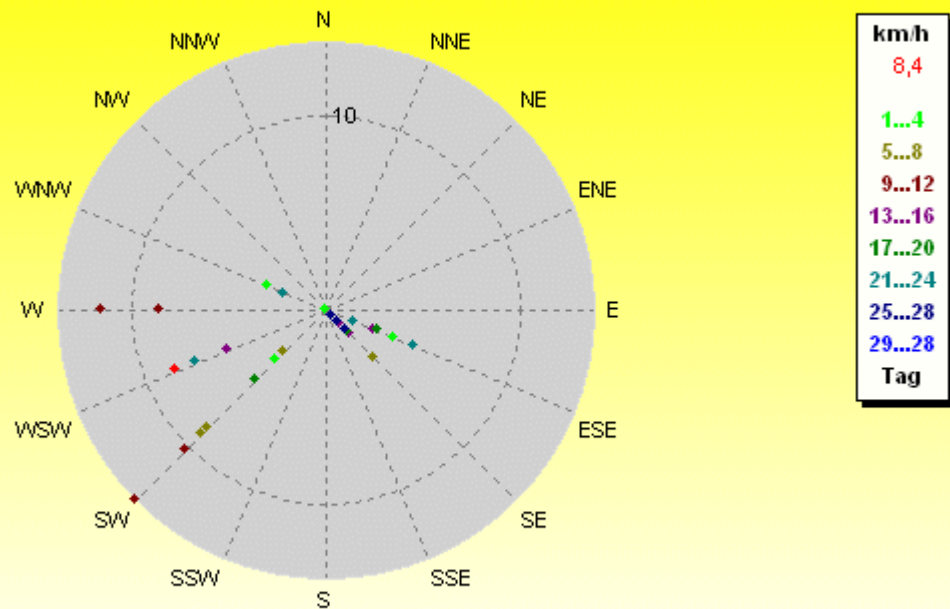


4031 Werte - Ø 13,0km/h - Max. 49,9km/h = Windböen - 8756.6 km

© WzWin32 - Wetterstation Oberntudorf 176m über NN . - © 1999-2019 Jürgen Pinger - Davis VantagePro2Plus

Verteilung Windrichtung-Windgeschwindigkeit Februar 2019

33154 Salzkotten-Oberntudorf, NRW

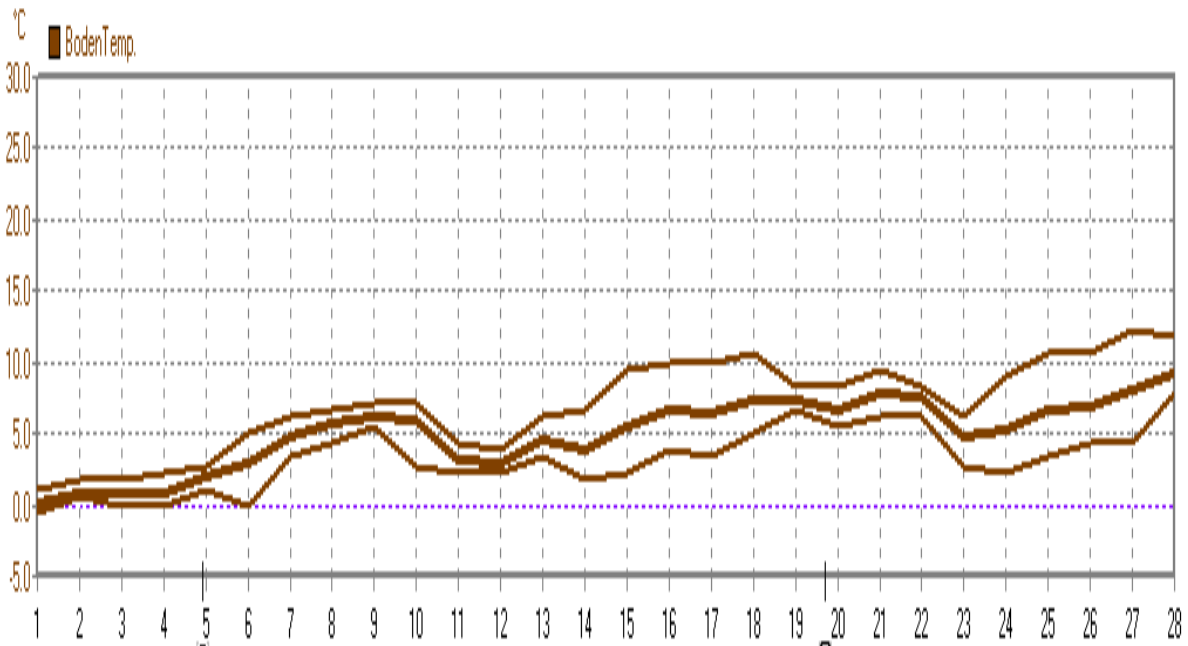


28 Werte - Ø 5,0km/h - Max. 22,5km/h - 8756.6 km

© WzWin32 - Wetterstation Oberntudorf 176m über NN . - © 1999-2019 Jürgen Pinger - Davis VantagePro2Plus

Februar 2019

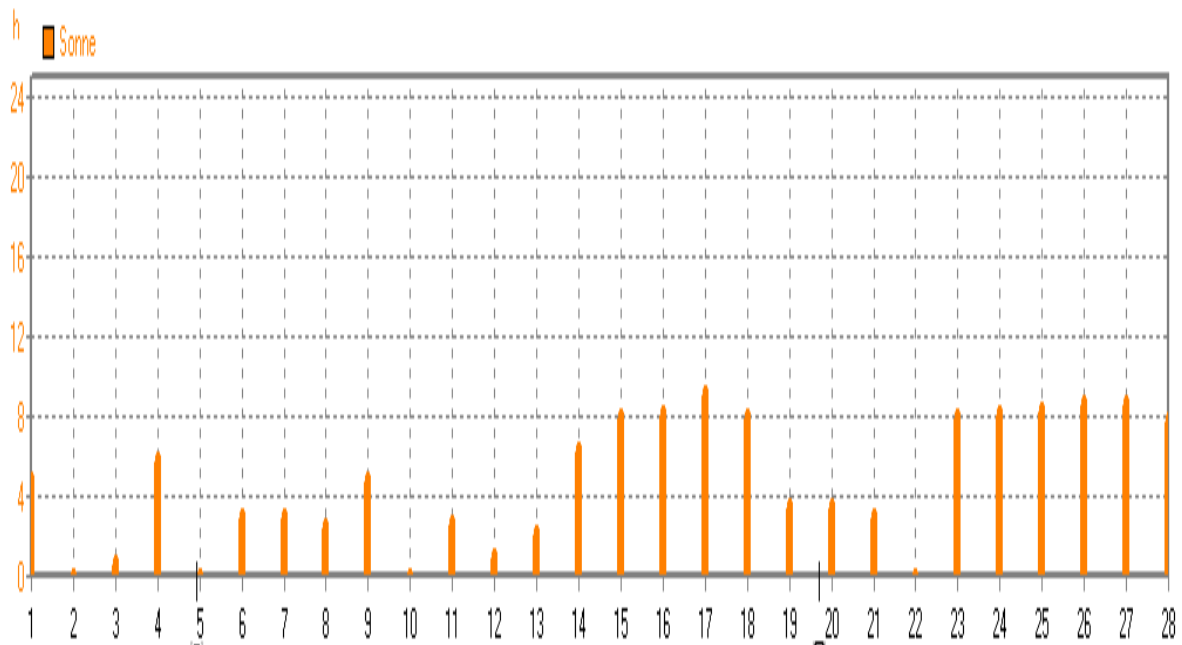
Wetterstation Oberntudorf 176m über NN



	MinWert	°C	MaxWert	°C	Durchschnitt	°C
BodenTemp.	01.02. 00:00	-0.6	27.02. 14:10	12.2		5.06

Februar 2019

Wetterstation Oberntudorf 176m über NN



	MaxWert	h	Durchschnitt	h
Sonne	17.02. 17:30	9.00	129:50h	5