

Wettergrafiken und Tabelle Juni 2000 Station Elsen

Klimadaten		Wetterstation Elsen											
Standortkoordinaten:													
		geogr. 08°40'45"N - 51°44'42"E											
		rechts 3477972 hoch 5734615											
		100 m NN											
Monatswerte: Jun 00													
Temperaturmittel:	18.74°C	<table border="1"> <tr> <td colspan="2">Tage mit Schneedecke:</td> </tr> <tr> <td>Eistage(Max<0,0°C):</td> <td></td> </tr> <tr> <td>Frosttage(MIN<0,0°C):</td> <td></td> </tr> <tr> <td>Sommertage(Max>=25°C):</td> <td>5</td> </tr> <tr> <td>Heiße Tage(Max>=30°C):</td> <td>5</td> </tr> </table>		Tage mit Schneedecke:		Eistage(Max<0,0°C):		Frosttage(MIN<0,0°C):		Sommertage(Max>=25°C):	5	Heiße Tage(Max>=30°C):	5
Tage mit Schneedecke:													
Eistage(Max<0,0°C):													
Frosttage(MIN<0,0°C):													
Sommertage(Max>=25°C):	5												
Heiße Tage(Max>=30°C):	5												
Lj.Mittel:(Lippspr. 1961-90):	15.30°C												
Abweichung:	3.44°C												
Absoluts Max.:	35.3°C												
Absolutes Min.:	5.5°C	<table border="1"> <tr> <td colspan="2">Luftdruck(Meereshöhe):hPa</td> </tr> <tr> <td>Absolutes Max.:</td> <td>1032</td> </tr> <tr> <td>Absolutes Min.:</td> <td>1011</td> </tr> <tr> <td>Differenz:</td> <td>21</td> </tr> </table>		Luftdruck(Meereshöhe):hPa		Absolutes Max.:	1032	Absolutes Min.:	1011	Differenz:	21		
Luftdruck(Meereshöhe):hPa													
Absolutes Max.:	1032												
Absolutes Min.:	1011												
Differenz:	21												
Niederschlagssumme:	68.4 mm												
Max.Tag:	9.4 mm												
Lj.Mittel(Lippspr. 1961-90):	89.7 mm												
Mittel relative Feuchte:	64.66%												
Max. Windbö:	40.3 km/h												
Mittlere Wind:	3.04 km/h												

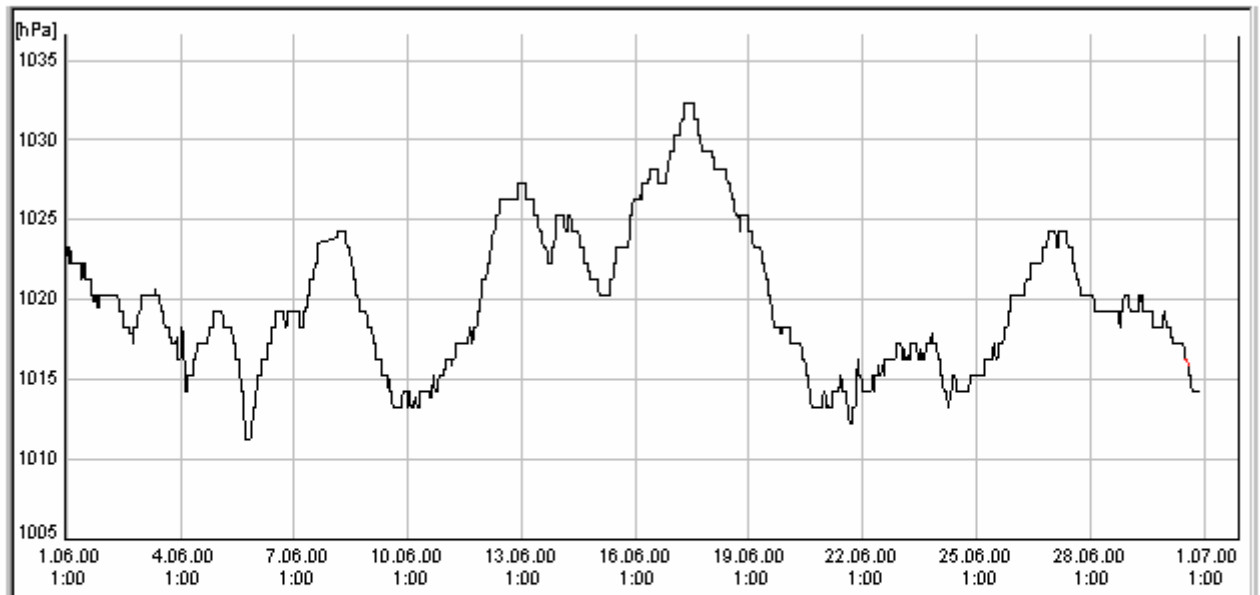
Luftdruck 1.06.2000 bis 30.06.2000

Wetterstation Elsen

Max.: 17.06.00 08:07 1032 hPa

Min.: 05.06.00 18:27 1011 hPa

Diff.: 21 hPa

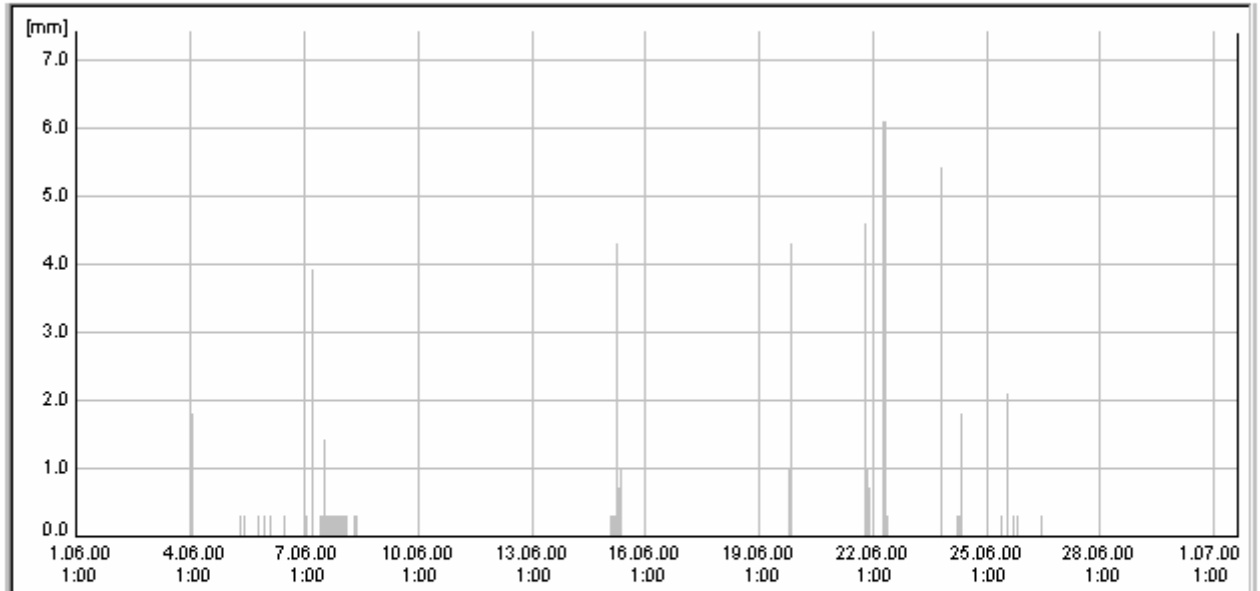


Niederschlag 1.06.2000 bis 30.06.2000 Wetterstation Eisen

Max. Stunde: 22.06.00 09:30 6.1 mm

Max. Tag: 22.06.00 08:30 9.4 mm

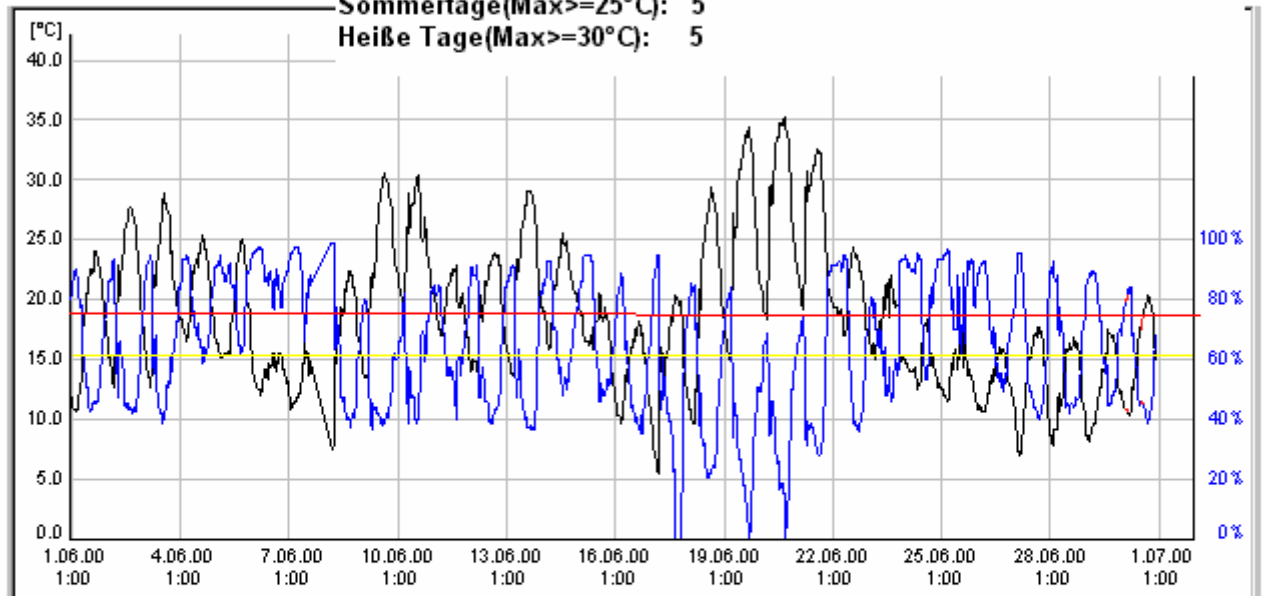
Gesamt: 68.4 mm (Lj.Mittel Lippspr.(1961-90): 89.7 mm)



Temperatur mit Luftfeuchte 1.06.2000 bis 30.06.2000

Wetterstation Eisen

Max.: 20.06.00 16:57 35.3° C bei 18 %
Min.: 17.06.00 05:58 5.5° C bei 95 %
Monatsmittel: 18.7° C
Lj.Mittel Lippspr.(1961-90): 15.3° C
Sommertage(Max>=25° C): 5
Heiße Tage(Max>=30° C): 5



Windgeschwindigkeit und -richtung 1.06.2000 bis 30.06.2000 Wetterstation Elsen

Max.: 25.06.00 19:20 40.3 km/h 215°

Mittlere Windgeschwindigkeit: 3.04 km/h

