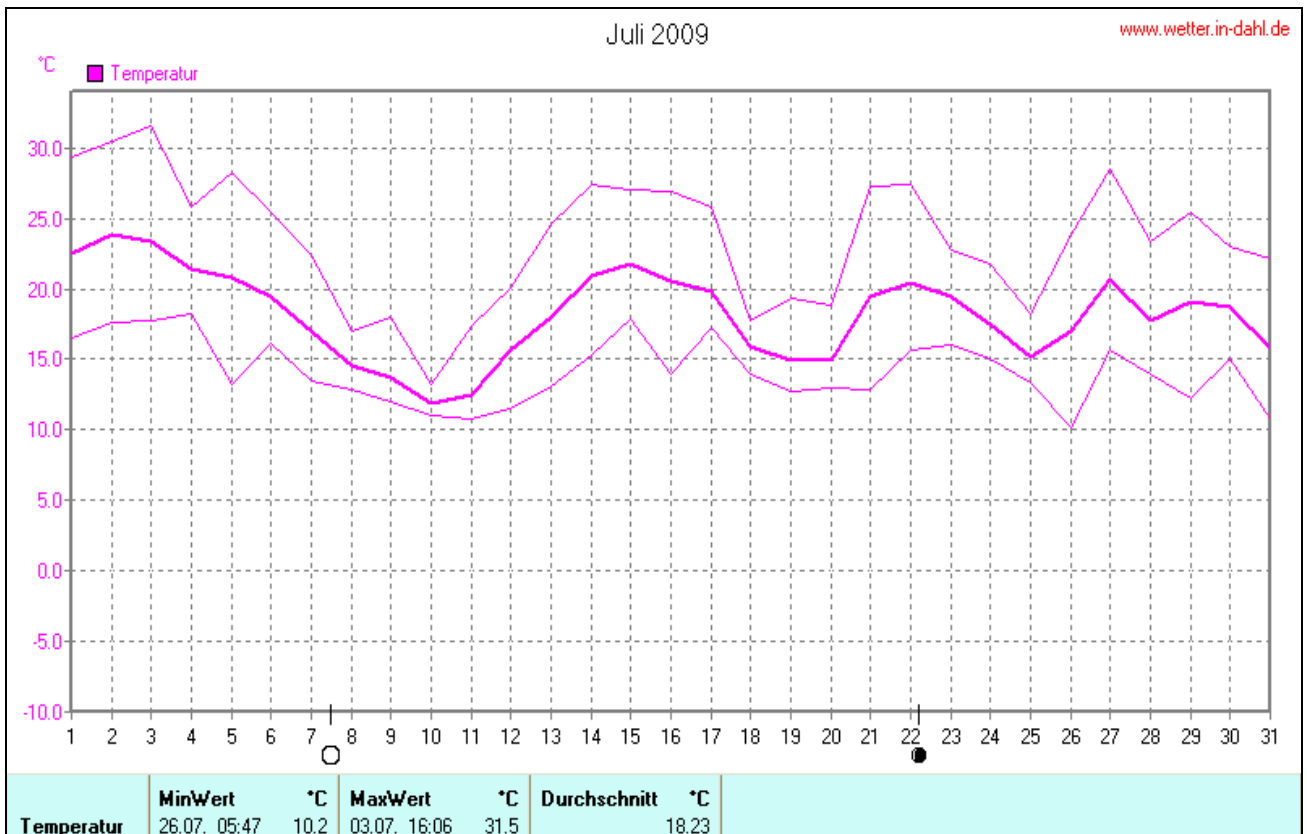


Wettergrafiken und Tabelle Juli 2009 Station Dahl

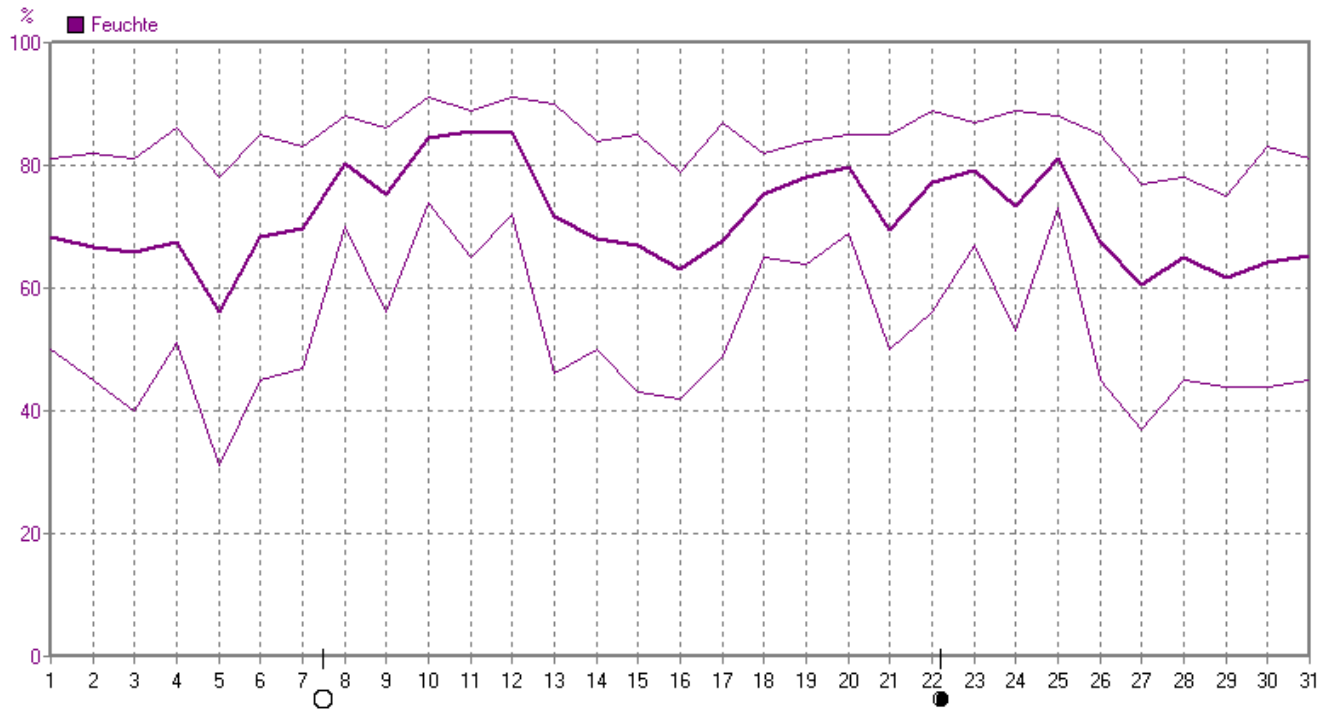
Wetterdaten Juli 2009 Station Dahl

Meßgröße	Minimum	Zeit	Datum	Maximum	Zeit	Datum	Durchschnitt
Temperatur (2m)	10,2 °C	05:47	26.07.2009	31,5 °C	16:06	03.07.2009	18,2 °C
Bodentemperatur (5 cm ü.Bd.)	8,5 °C	05:16	26.07.2009	37,1 °C	17:46	02.07.2009	18,3 °C
Luftfeuchte	31%	16:36	05.07.2009	91%	17:36	10.07.2009	71%
Luftdruck	1003 hPa	02:27	23.07.2009	1025 hPa	08:57	31.07.2009	1014 hPa
Windgeschwindigkeit				44,4 km/h	07:27	22.07.2009	10,3 km/h
Windrichtung				S-SO	07:27	22.07.2009	S-SO
Regenmenge				15,9 l/m ²	21:26	10.07.2009	#141,900 l/m ²
Sonnenschein-Zeit				15,35 h	21:26	02.07.2009	#269:32 h



Juli 2009

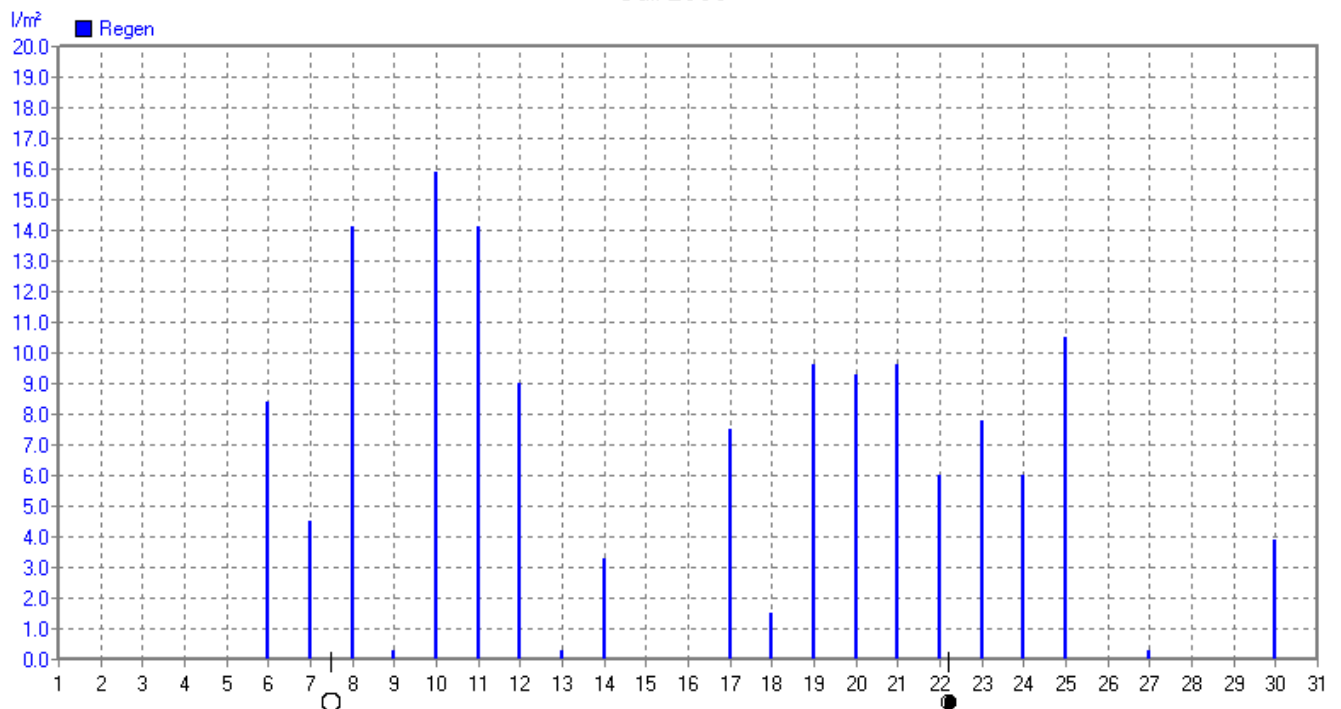
www.wetter.in-dahl.de



Feuchte	MinWert	%	MaxWert	%	Durchschnitt	%
	05.07. 16:36	31	10.07. 17:36	91		71

Juli 2009

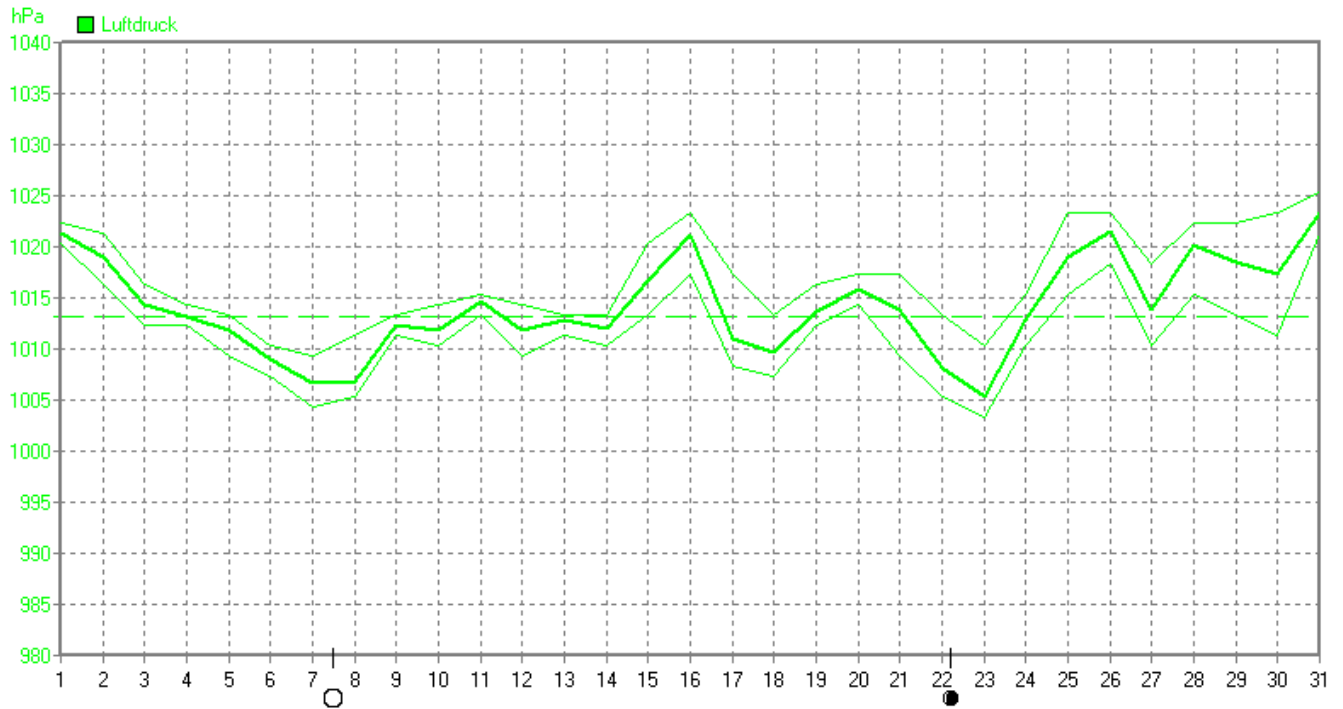
www.wetter.in-dahl.de



Regen	Regentage	MaxWert	l/m²	Gesamt	l/m²
	20	10.07. 21:26	15.9		141.9

Juli 2009

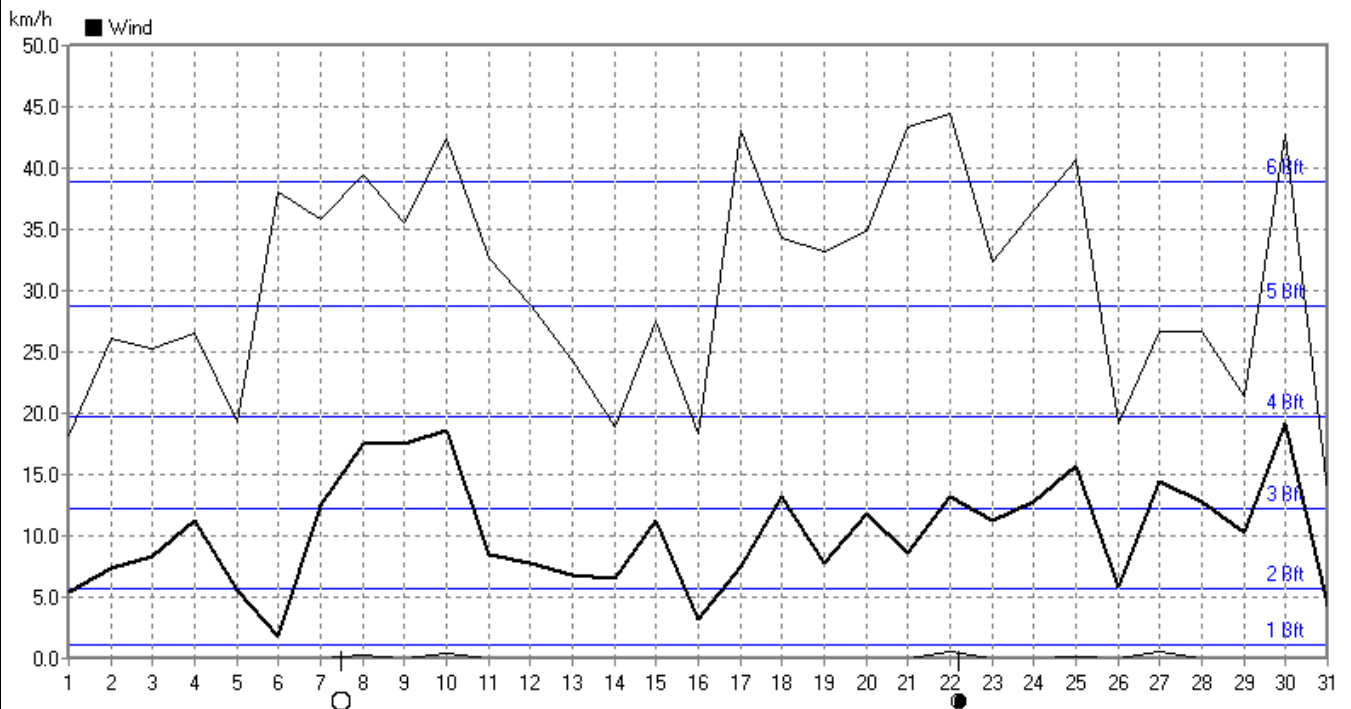
www.wetter.in-dahl.de



Luftdruck	MinWert	hPa	MaxWert	hPa	Durchschnitt	hPa
	23.07. 02:27	1003	31.07. 08:57	1025	1014.2	

Juli 2009

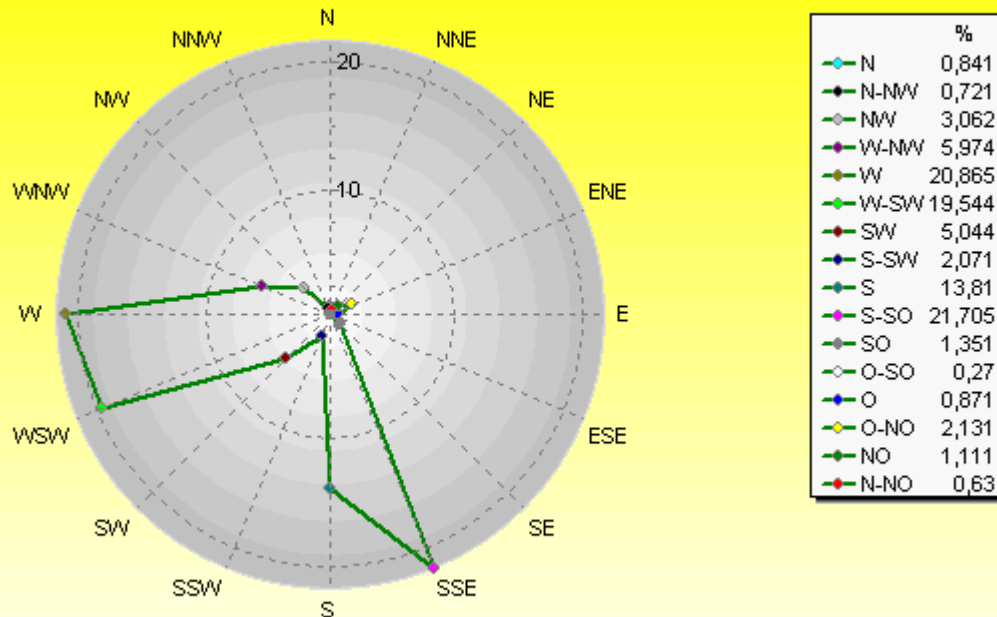
www.wetter.in-dahl.de



Wind	MinWert	km/h	MaxWert	km/h	Durchschnitt	km/h
	01.07. 00:06	0.0	22.07. 07:27-SO	44.4	10.3	

Verteilung Windrichtung Juli 2009

Paderborn - Dahl, Vossberg

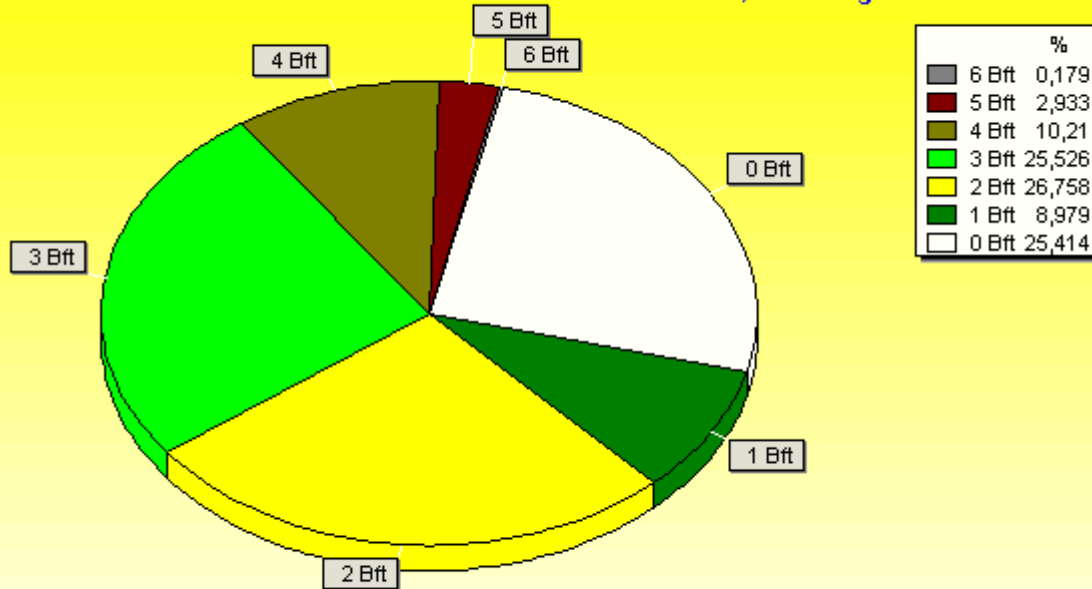


3331 / 1135 Werte -> 25.4% Windstille - Ø 10,3km/h - Max. 44,4km/h

© WzWin32

Verteilung Windstärke Juli 2009

Paderborn - Dahl, Vossberg



4466 Werte - Ø 10,3km/h - Max. 44,4km/h

© WzWin32

