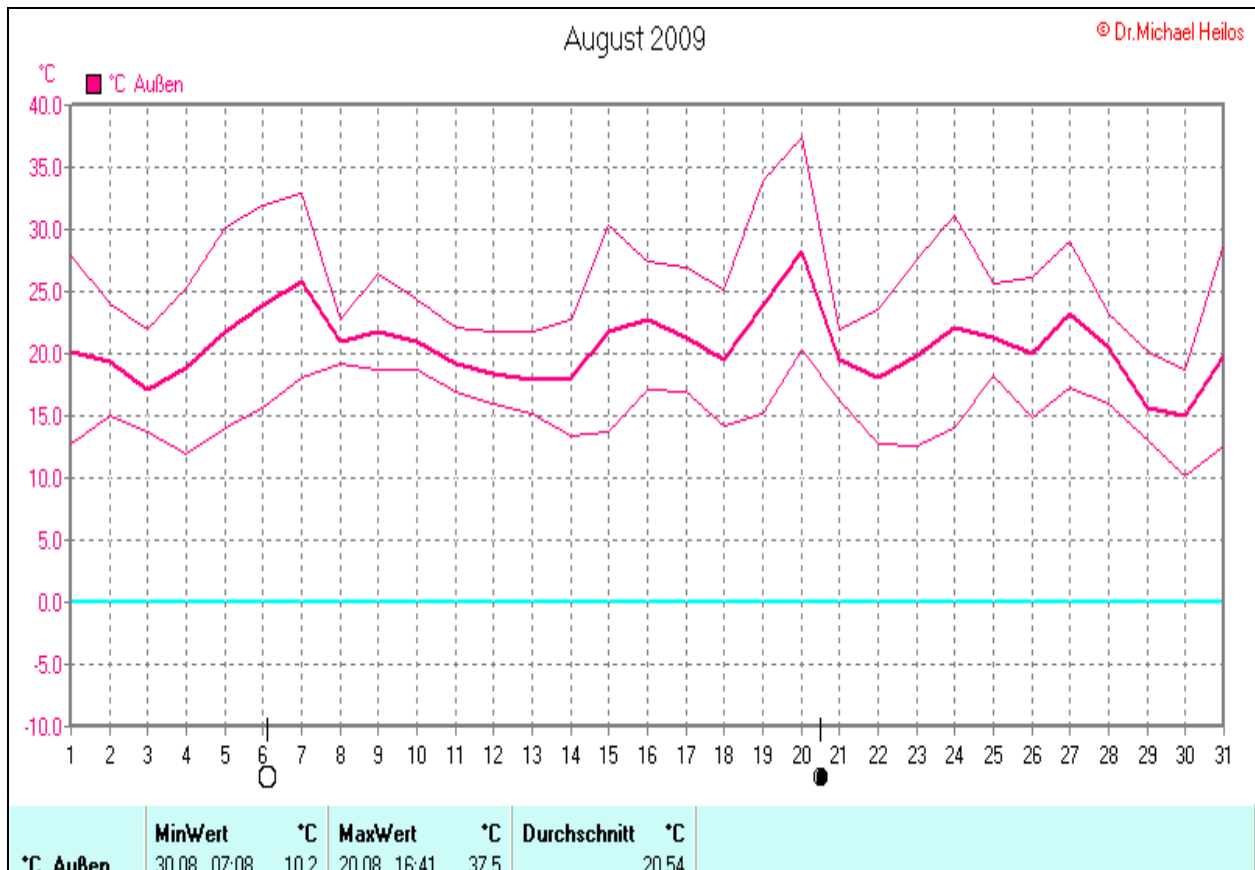


Wettergrafiken und Tabelle August 2009 Station Borchten

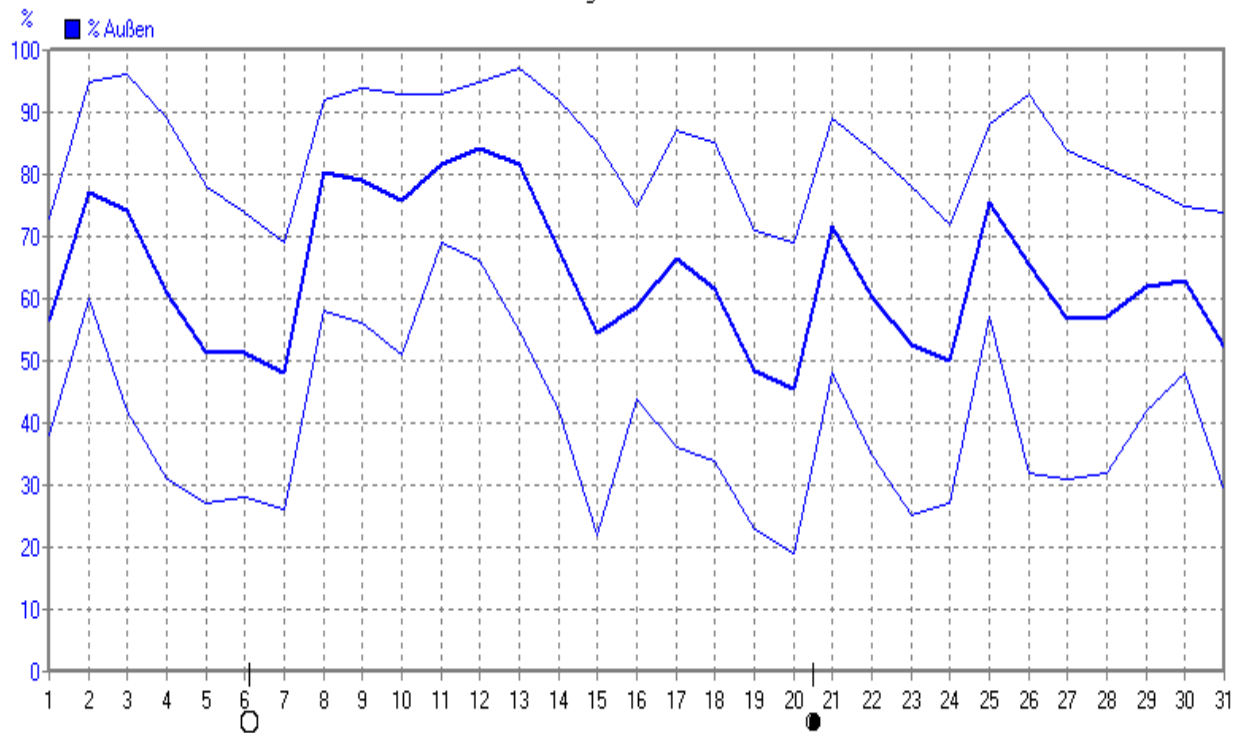
Wetterdaten August 2009 Station Borchten

Meßgröße	Minimum	Zeit	Datum	Maximum	Zeit	Datum	Durchschnitt
Temperatur Außen	10,2 °C	07:08	30.08.2009	37,5 °C	16:41	20.08.2009	20,5 °C
Taupunkt	4,3 °C	00:09	29.08.2009	20,0 °C	19:11	25.08.2009	12,5 °C
Windchill	5,0 °C	10:09	29.08.2009	37,5 °C	16:41	20.08.2009	20,2 °C
Luftfeuchte Außen	19%	15:51	20.08.2009	97%	06:04	13.08.2009	64%
Luftdruck	1004,9 hPa	10:49	02.08.2009	1023,8 hPa	04:07	23.08.2009	1015,2 hPa
Windgeschwindigkeit				64,0 km/h	10:09	29.08.2009	3,4 km/h
Windrichtung				N-NW	10:09	29.08.2009	N-NW
Regenmenge				8,6 l/m ²	20:44	02.08.2009	#19,440 l/m ²
Evapotranspiration							#97,855 l/m ²
Sonnenschein-Zeit				14,25 h	20:34	05.08.2009	#312:43 h



August 2009

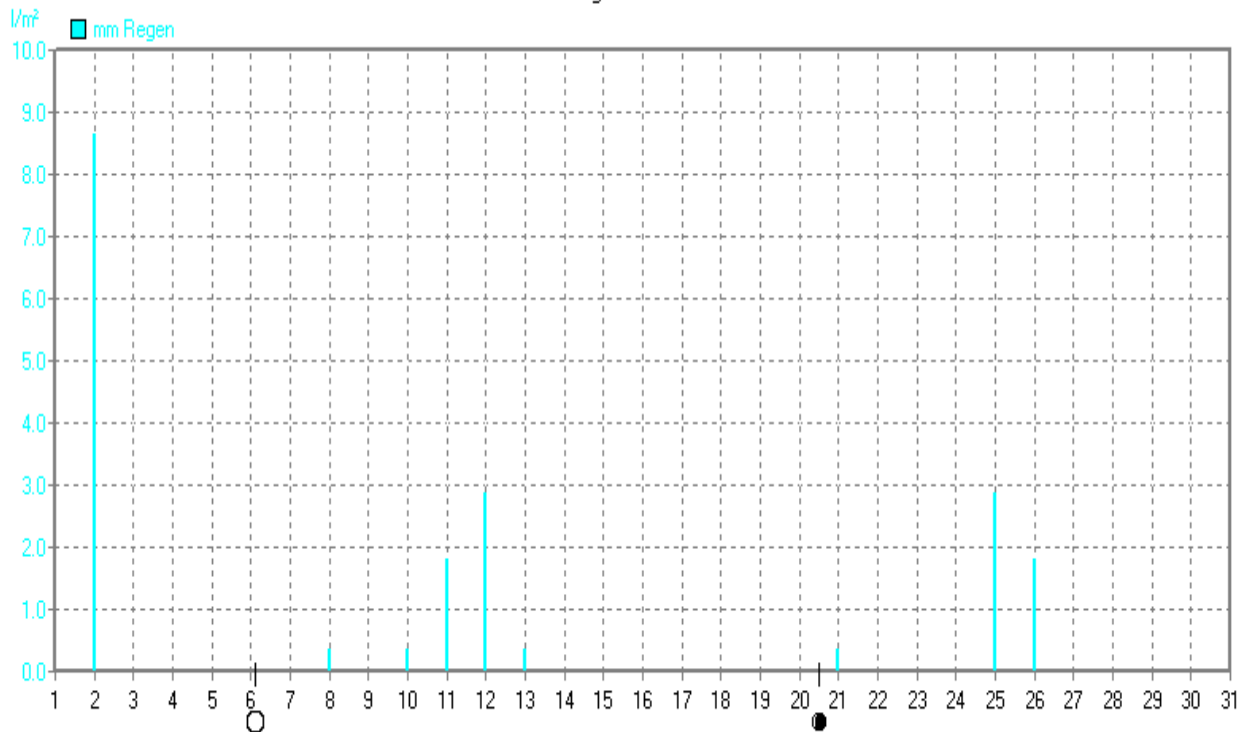
© Dr. Michael Heilos



% Außen	MinWert	%	MaxWert	%	Durchschnitt	%
% Außen	20.08	15:51	13.08	06:04	64	64

August 2009

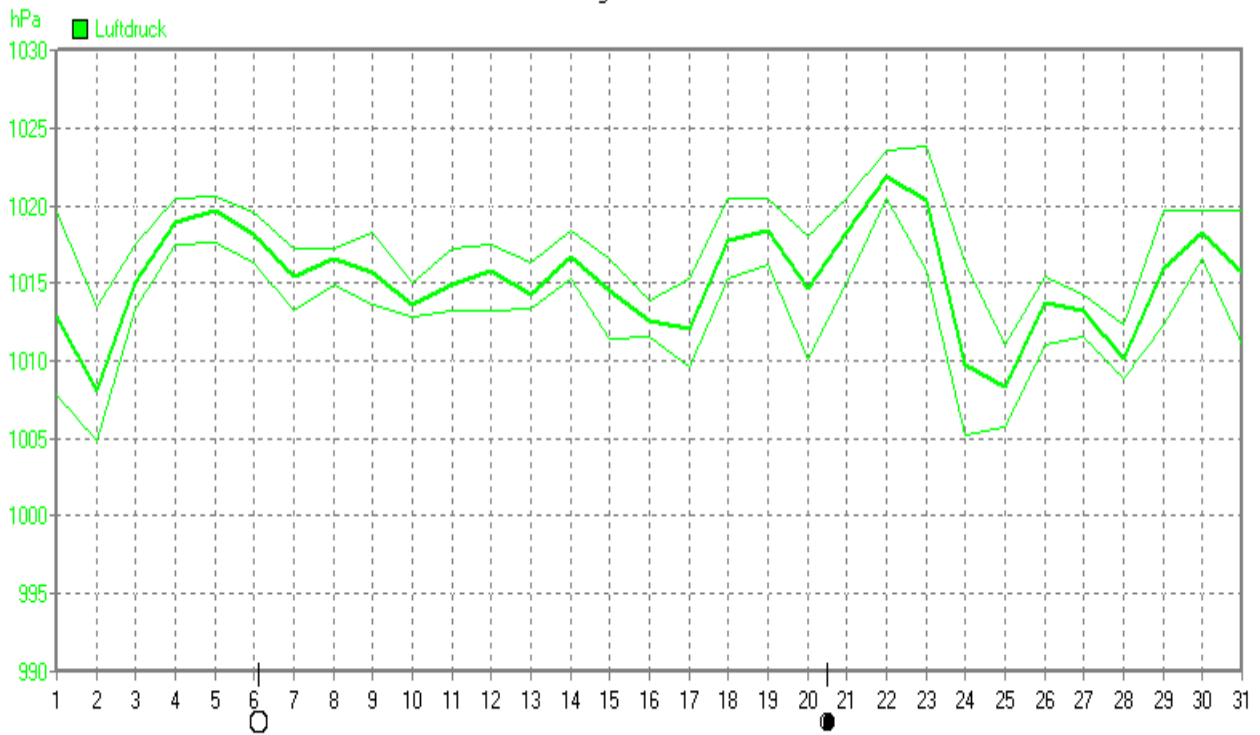
© Dr. Michael Heilos



mm Regen	Regentage	MaxWert	l/m²	Gesamt	l/m²
mm Regen	9	02.08	20:44	8.6	19.4

August 2009

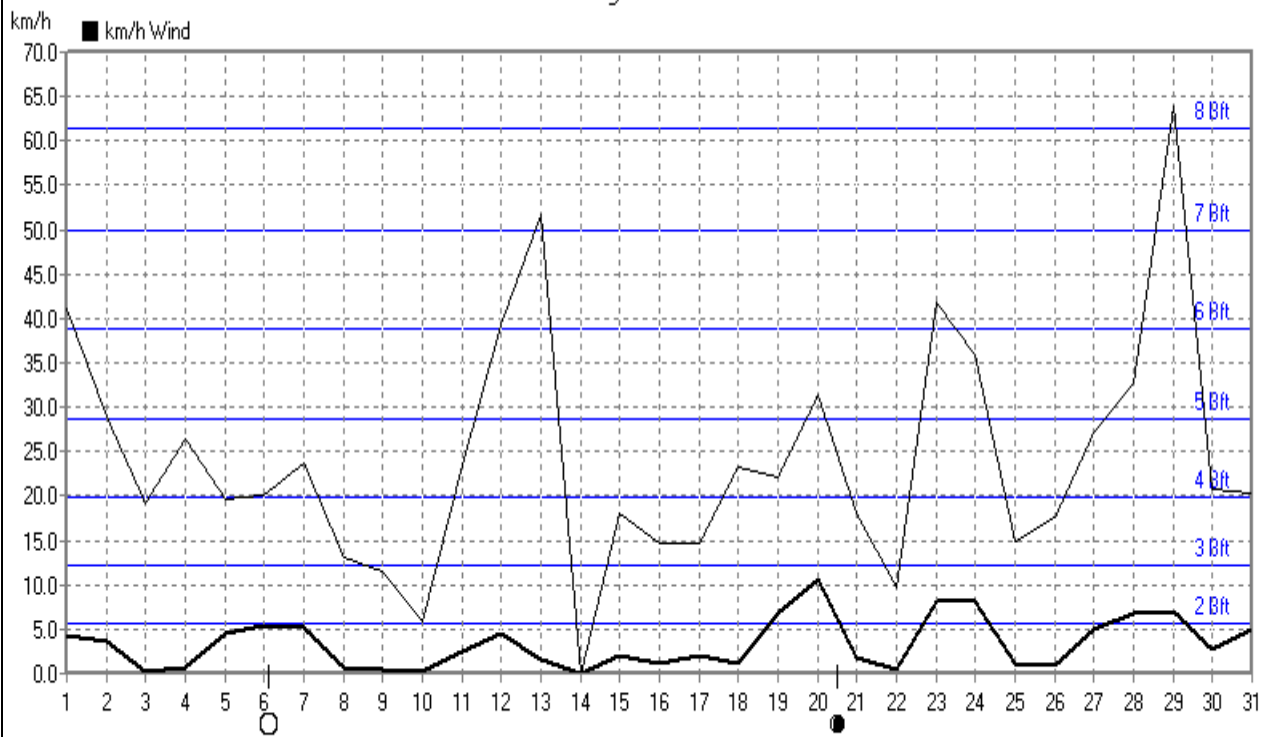
© Dr. Michael Heilos



	MinWert	hPa	MaxWert	hPa	Durchschnitt	hPa
Luftdruck	02.08.	1004.9	23.08.	1023.8		1015.2

August 2009

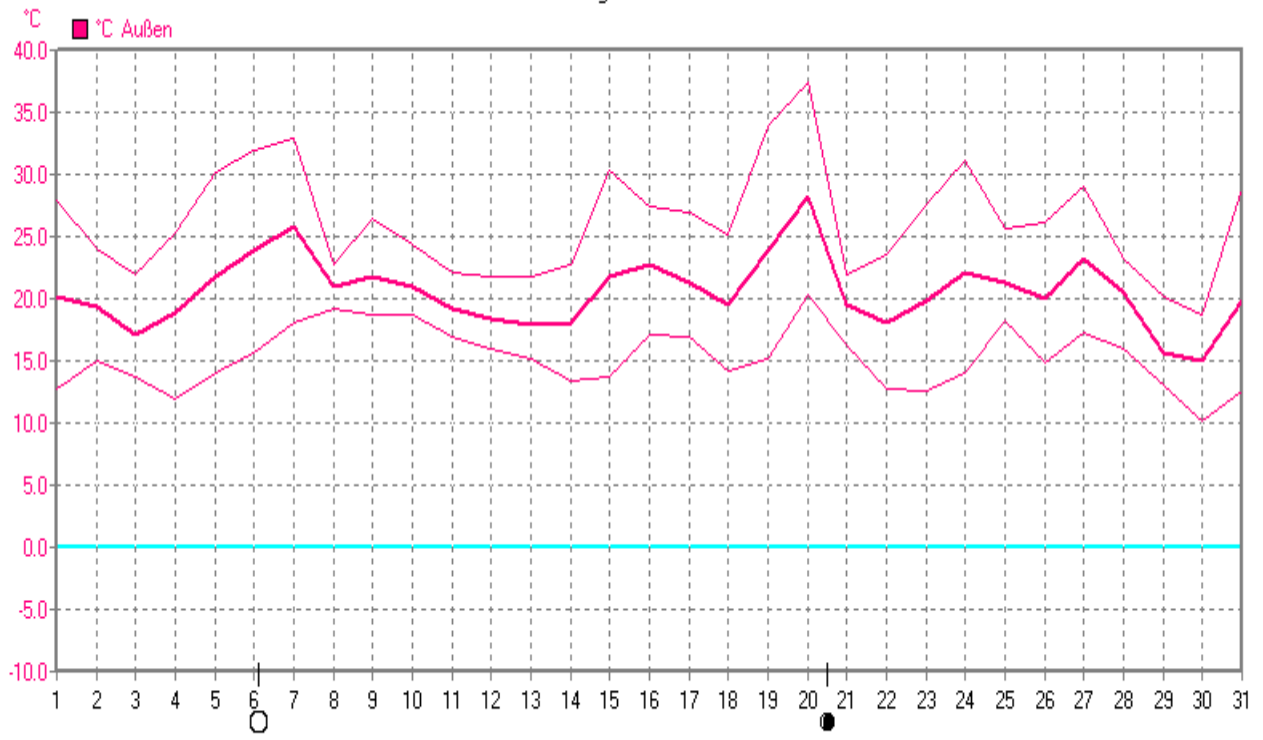
© Dr. Michael Heilos



	MinWert	km/h	MaxWert	km/h	Durchschnitt	km/h
km/h Wind	01.08.	0.0	29.08.	10:09NW/64.0		105.5 km 3.4

August 2009

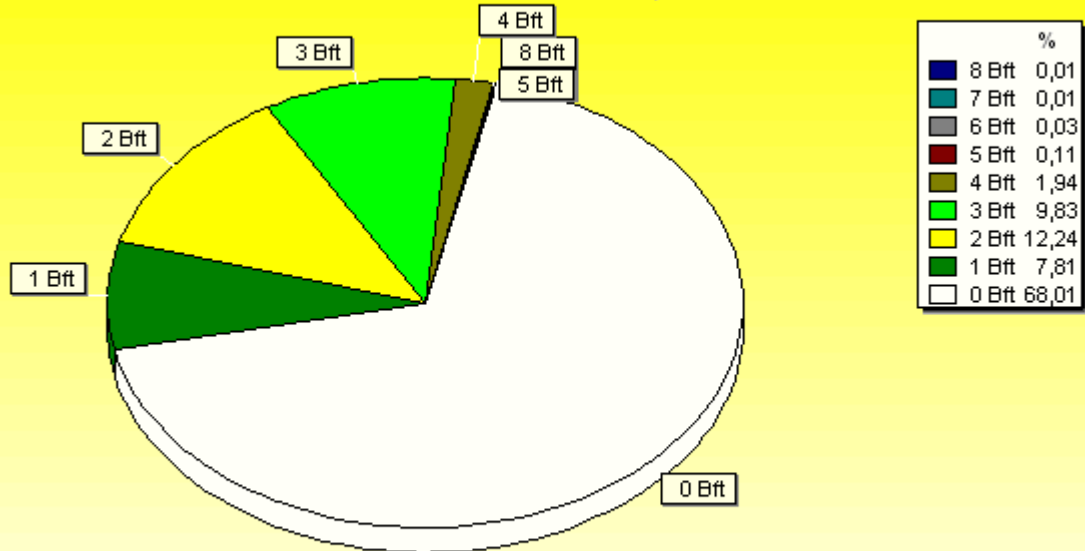
© Dr. Michael Heilos



°C Außen	MinWert	°C	MaxWert	°C	Durchschnitt	°C	
°C Außen	30.08	07.08	10.2	20.08	16.41	37.5	20.54

Verteilung Windstärke August 2009

Borchen, Kreis Paderborn

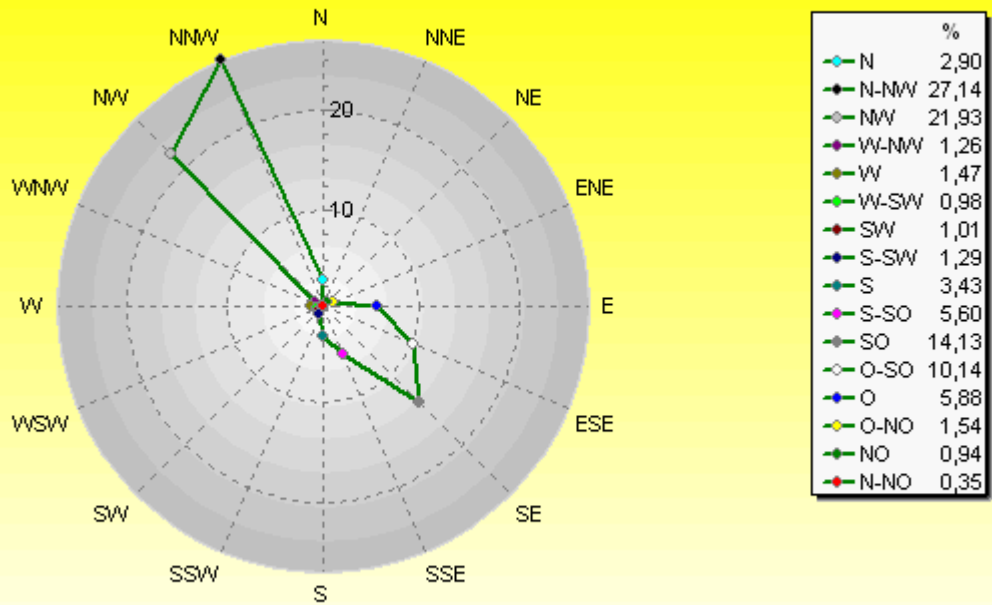


8938 Werte - Ø 3,4km/h - Max. 64,0km/h - 2533,2 km

© WzWin32 - © Dr. Michael Heilos - Borchen

Verteilung Windrichtung August 2009

Borchen, Kreis Paderborn



2859 / 6079 Werte -> 68.0% Windstille - Ø 3,4km/h - Max. 64,0km/h - 2533,2 km

© WzWin32 - © Dr. Michael Heilos - Borchen